

## Wodociąg grupowy w Gminie Klembów 30.05.2016 r.

### **Krzywica i Tuł**

Budowa sieci wodociągowej została zakończona. Przyłącza wodociągowe objęte umowami zostały wykonane i zainwentaryzowane. Łącznie w miejscowości Krzywica wybudowano 81 przyłączy, a w miejscowości Tuł 78 przyłączy.

### **Stary Kraszew i Rasztów**

W dniu 04.04.2016 r. podpisano umowę Nr 67/2016 na budowę sieci wodociągowej rozdzielczej wraz z przyłączami. Termin zakończenia prac budowlanych i wykonania przedmiotu umowy do 23.12.2016 r. Wynagrodzenie zostało ustalone na kwotę 1 531 512,36 zł brutto (słownie: jeden milion pięćset trzydzieści jeden tysięcy pięćset dwanaście złotych 36/100 gr). Na dzień dzisiejszy jest wybudowane ok 7 km sieci. Rozpoczęto także budowę przyłączy.

### **Wola Rasztowska**

Mapa do celów projektowych została zaktualizowana. W dniu 22 lutego 2016 r. podpisano umowę na wykonanie aktualizacji dokumentacji projektowo – kosztorysowej. Ustalono termin wykonania na 30 czerwca 2016 r. W tym czasie Gmina uzyskała decyzję od Zarządu Powiatu Wołomińskiego na lokalizację sieci wodociągowej w drodze powiatowej ul. Kościelnej oraz decyzję od Mazowieckiego Zarządu Dróg Wojewódzkich na lokalizację sieci wodociągowej w drodze wojewódzkiej. Oczekujemy na uzgodnienia od Mazowieckiego Wojewódzkiego Konserwatora Zabytków i Generalnej Dyrekcji Dróg Krajowych i Autostrad. 25.05.2016 r. ogłoszono przetarg na wykonanie odcinków wodociągów na terenach zamkniętych pod torami kolejowymi w celu kontynuacji rozbudowy sieci wodociągowej do miejscowości Wola Rasztowska.

### **Roszczep i Krusze**

Mapa do celów projektowych została zaktualizowana. W dniu 22 lutego 2016 r. podpisano umowę na wykonanie aktualizacji dokumentacji projektowo – kosztorysowej. Ustalono termin wykonania na 30 czerwca 2016 r. W tym czasie Gmina uzyskała decyzję od Zarządu Powiatu Wołomińskiego na lokalizację sieci wodociągowej w drodze powiatowej w miejscowości Krusze oraz od Mazowieckiego Zarządu Dróg Wojewódzkich na lokalizację sieci wodociągowej w drodze wojewódzkiej. Przejście siecią wodociągową pod torami wzdłuż drogi powiatowej jest uwzględnione w ogłoszonym obecnie przetargu.

Przed rozbudową sieci wodociągowej w miejscowości Roszczep i Krusze konieczna będzie modernizacja SUWu mieszczącego się przy szkole w Kruszu.

### **Karolew**

Mapa do celów projektowych została zaktualizowana. W dniu 22 lutego 2016 r. podpisano umowę na wykonanie aktualizacji dokumentacji projektowo – kosztorysowej. Ustalono termin wykonania na 30 czerwca 2016 r. Otrzymaliśmy decyzję od Mazowieckiego Zarządu Dróg Wojewódzkich na lokalizację sieci wodociągowej w drodze wojewódzkiej. Planowane ogłoszenie przetargu III kwartał 2016.

Klembów 26.04.2016r.

## Ocena działalności ZGK.

Przedmiotem działania Zakładu jest zgodny ze Statutem ZGK w Klembowie § 6 a mianowicie:

- Prowadzenie działalności gospodarczej w zakresie zbiorowego zaopatrzenia w wodę i zbiorowego odprowadzenie ścieków tj. eksploatacja, konserwacja, naprawy wodociągów, stacji wodociągowych, sieci kanalizacyjnej i oczyszczalni ścieków .
- Utrzymanie i konserwacja zieleni komunalnej
- Utrzymanie i konserwacja gminnych obiektów i urządzeń użyteczności publicznej
- Organizacja robót publicznych
- Utrzymanie czystości i porządku na terenie gminy
- Konserwacja rowów odpływowych gminnych
- Zimowe utrzymanie dróg i terenów gminnych
- Różnych robót na obiektach infrastruktury gminnej.

Zadania te były uchwalone gdy w Gminie był wodociąg tylko w Kruszu, Wola Rasztowska i sieć kanalizacyjna w Klembowie i Ostrówku. Ogólnie przyłączy wodociągowych było : 220 a kanalizacyjnych 730. Natomiast zatrudnienie 3 osoby w biurze i 4- osoby pracownicy fizyczni

Obecnie okres eksploatacji urządzeń jest 8-o letni . Urządzenia się wypracowują i wymagają coraz częstszych napraw i wymiany. Dokonywanie napraw wymaga zwiększenia nakładu pracy.

W tym okresie przybyło przyłączy kanalizacyjnych 999 + 113 Wola Rasztowska oraz dużo przyłączy wodociągowych które wynoszą 1986. a zatrudnienie 3 –y osoby w biurze oraz 5 osób fizycznych. Ilość ta jest nie wystarczająca, gdyż przybyło drugie tyle umów i następne będą przybywać, potrzebna jest windykacja realizacji zobowiązań odbiorców a także osoba fizyczna do obsługi sieci wodociągowej.

W związku z powyższym pracownicy muszą więcej czasu poświęcić na właściwą obsługę sieci wodociągowej i kanalizacyjnej co powoduje prace po godzinach. Ilość osób zatrudniona w Zakładzie radzi sobie z obsługą i awariami pracując po godzinach pracy. Natomiast pozostałe zadania są wykonywane przez pracowników prac społeczno- użytecznych choć czas ich pracy jest ograniczony tj. 5-ć godzin dziennie ale nie więcej jak dwa dni w tygodniu oraz poprzez zlecenia firmom zewnętrznym.

Działalność Zakładu Gospodarki Komunalnej za rok 2015 oceniam jako dobry. Plan budżetu wykonany był w 97 % a nawet w innych rozdziałach w 100%. Nie wystąpiły konflikty z mieszkańcami a współpraca Kierownika z Sołtysami i Radnymi układała się dobrze.

KIEROWNIK ZAKŁADU  
*Leszek Boruc*

**SPRAWOZDANIE Z DZIAŁALNOŚCI WÓJTA GMINY KLEMBÓW  
ZA OKRES 01.04.2016r. – 30.05.2016r.  
Nr 4/2016**

Data	Wydarzenie
01.04.2016	<ul style="list-style-type: none"> <li>• Spotkanie z wójtem Dąbrówki Radostawem Korzeniewskim w sprawie wydania decyzji środowiskowej dla kopalni kruszywa zlokalizowanej w gminie Dąbrówka, przy granicy z gminą Klembów</li> </ul>
03.04.2016	<ul style="list-style-type: none"> <li>• Wraz z Przewodniczącym Rady Gminy Tadeuszem Wojdą udział w uroczystościach z okazji 153 rocznicy Powstania Styczniowego w Strachówce</li> </ul>
04.04.2016	<ul style="list-style-type: none"> <li>• Podpisanie umowy na budowę wodociągu w Starym Kraszewie i Rasztowie</li> </ul>
05.04.2016	<ul style="list-style-type: none"> <li>• Spotkanie z firmą Aqua w sprawie odtworzenia dróg po budowie ropociągu</li> </ul>
06.04.2016	<ul style="list-style-type: none"> <li>• Szkolenie w Urzędzie Marszałkowskim z zakresu wdrożenia Elektronicznego Zarządzania Dokumentami (EZD) w urzędzie gminy</li> </ul>
08.04.2016	<ul style="list-style-type: none"> <li>• Konferencja na Uczelni Łazarskiego na temat ustawy metropolitalnej</li> </ul>
12.04.2016	<ul style="list-style-type: none"> <li>• Spotkanie z dyrektorami szkół w sprawie wprowadzenia e-dzienników</li> <li>• Spotkanie z przedstawicielami firmy Torpol na stacji PKP Klembów w sprawie uporządkowania terenu</li> </ul>
13.04.2016	<ul style="list-style-type: none"> <li>• Szkolenie z zakresu Prawa Zamówień Publicznych</li> </ul>
14.04.2016	<ul style="list-style-type: none"> <li>• Udział w seminarium „Młodzieżowe Rady Gmin” organizowane przez Pełnomocnika Rządu ds. Społeczeństwa Obywatelskiego</li> </ul>
15.04.2016	<ul style="list-style-type: none"> <li>• Zebranie sołeckie w Lipce w sprawie budowy placu zabaw</li> </ul>
18.04.2016	<ul style="list-style-type: none"> <li>• Zgromadzenie Związku Gmin Wiejskich RP</li> </ul>
19.04.2016	<ul style="list-style-type: none"> <li>• Spotkanie samorządowców woj. mazowieckiego u Wojewody</li> </ul>
20.04.2016	<ul style="list-style-type: none"> <li>• Wizja lokalna terenu kolejowego od Dobczyna do Jasienicy w celu weryfikacji systemów melioracyjnych</li> </ul>
21.04.2016	<ul style="list-style-type: none"> <li>• Spotkanie z dyrektorami szkół w sprawie wprowadzenia e-dziennika (kolejna prezentacja handlowa)</li> <li>• Wizyta w UG zagranicznych studentów biorących udział w projekcie realizowanym przez Szkołę w Woli Rasztowskiej</li> </ul>
22.04.2016	<ul style="list-style-type: none"> <li>• Udział w akcji „Dzień Ziemi” w Szkole w Starym Kraszewie</li> </ul>
24.04.2016	<ul style="list-style-type: none"> <li>• Gala wręczenia wyróżnień „Lider biznesu Powiatu Wołomińskiego” organizowana przez Wołomiński Klub Biznesu</li> </ul>
27.04.2016	<ul style="list-style-type: none"> <li>• Spotkanie z firmą Saur w sprawie PPP w zakresie modernizacji oczyszczalni ścieków w Woli Rasztowskiej</li> </ul>
28.04.2016	<ul style="list-style-type: none"> <li>• Spotkanie podsumowujące udział Gminnego Ośrodka Kultury w projekcie „Dom Kultury+”</li> <li>• Udział w Konkursie Pieśni Patriotycznej organizowanym przez Szkołę w Dobczynie</li> <li>• Spotkanie z Pol-Aqua, Aqua i PERN w sprawie naprawy dróg po budowie ropociągu</li> </ul>
29.04.2016	<ul style="list-style-type: none"> <li>• Cykliczne spotkanie w PKP PLK w sprawie modernizacji linii kolejowej</li> </ul>
01.05.2016	<ul style="list-style-type: none"> <li>• Gminne obchody Dnia Strażaka zorganizowane przez OSP Roszczep</li> </ul>
05.05.2016	<ul style="list-style-type: none"> <li>• Odbiór przejazdu kolejowego w Dobczynie</li> </ul>

10.05.2016	<ul style="list-style-type: none"> <li>• Konferencja prasowa w sprawie cyklu wyścigów kolarskich Kross Road Tour (Radzymin, Tłuszcz, Klembów)</li> </ul>
11.05.2016	<ul style="list-style-type: none"> <li>• Udział w uroczystości wręczenia nagród w konkursie „Niepełnosprawni są wśród nas” organizowanym przez Zespół Szkół Specjalnych w Ostrówku</li> <li>• Spotkanie robocze w sprawie Studium Zagospodarowania Przestrzennego</li> <li>• Narada z sołtysami</li> </ul>
18.05.2016	<ul style="list-style-type: none"> <li>• Szkolenie organizowane przez Urząd Wojewódzki na temat planów zagospodarowania przestrzennego</li> </ul>
19.05.2016	<ul style="list-style-type: none"> <li>• Udział w Walnym Zgromadzeniu Członków Gminnej Spółdzielni Samopomoc Chłopska w Klembowie</li> </ul>
20.05.2016	<ul style="list-style-type: none"> <li>• Udział w powiatowych obchodach Dnia Strażaka organizowanych przez PSP Wołomin</li> </ul>
21.05.2016	<ul style="list-style-type: none"> <li>• Bieg Cichociemnych w Kruszu</li> </ul>
23.05.2016	<ul style="list-style-type: none"> <li>• Komisja Budżetowa</li> </ul>
24.05.2016	<ul style="list-style-type: none"> <li>• Podpisanie umowy na dostawę gazu do budynków gminnych</li> <li>• Komisja Oświatowa</li> </ul>
25.05.2016	<ul style="list-style-type: none"> <li>• Komisja Rolnictwa</li> <li>• Komisja Rewizyjna</li> </ul>
27.05.2016	<ul style="list-style-type: none"> <li>• Spotkanie firmą Hydrochem i gminą Radzymin w sprawie zawiązania partnerstwa w celu aplikowania o dofinansowanie na instalacje odnawialnych źródeł energii (OZE) w gospodarstwach domowych</li> </ul>
29.05.2016	<ul style="list-style-type: none"> <li>• Festyn z okazji Dnia Dziecka w Roszczepie organizowany przez Sołectwo Roszczep</li> </ul>

#### **Inne realizowane zadania:**

- Realizowane inwestycje:
  - budowa kanalizacji na ul. Wołomińskiej w Ostrówku/Lipce – wartość 451.123,82 zł – wykonawca: Zakład Remontowo Budowlany w Zamościu Adam Kustra
  - budowa wodociągu w Starym Kraszewie i Rasztowie – wartość 1.531.512,36 zł – wykonawca: Parster sp. z o.o.
  - rozbudowa sieci kanalizacji sanitarnej w miejscowości Ostrówek ul. Barbary i ul. Kwiatowa – wartość 232.839 zł, wykonawca HYDRO-KAN BIS Grzegorz Dutkiewicz
- Ogłoszone przetargi:
  - budowa ul. Willowej w Dobczynie
  - budowa ul. Kościuszki, ul. Piotra Skargi, ul. Felińskiego i ul. Św. Faustyny w miejscowości Ostrówek
  - budowa czterech odcinków sieci wodociągowej pod torami kolejowymi (Wola Rasztowska, Krusze, Karolew)
- Podpisanie umowy na dostawę gazu ziemnego do budynków należących do Gminy Klembów – dostawca Duon, wartość 505.371,61 – obniżka kosztów ogrzewania o około 30%
- Zakończona budowa wodociągu w Tule
- Zakończona wymiana lamp rtęciowych na sodowe (łącznie 198 szt.) – pozostała jeszcze ul. Willowa, która zostanie zmodernizowana na podstawie porozumienia z PGE
- W trakcie weryfikacji dokumentacja projektowa adaptacji piwnic w Szkole w Woli Rasztowskiej
- Uzyskane pozwolenie na przebudowę świetlicy w Krzywicy
- Uruchomione „Kino za Rogiem” w świetlicy w Pasku

Złożone wnioski o dofinansowanie:

Wojewódzki Fundusz Ochrony Środowiska i Gospodarki Wodnej w Warszawie:

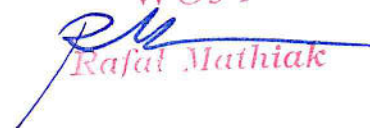
1. Niech każdy się dowie jak segregujemy w Klembowie .  
Wniosek o 22 590,00
2. Niech każdy się dowie jak segregujemy w Klembowie - konkursy  
Wniosek o 3 780,00

Regionalny Program Operacyjny Województwa Mazowieckiego na lata 2014-2020

1. Zakup średniego pojazdu ratowniczo-gaśniczego i sprzętu specjalistycznego dla OSP Klembów  
Wniosek o kwotę 324 771,63










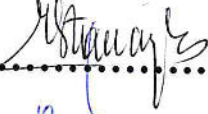





Projekt partnerski w ramach: **POWER Działanie 2.18**

„Elektronizacja usług administracyjnych 5 JST z województwa mazowieckiego”

WÓJT  
  
Rafał Muthiak

## Lista

obecności radnych na sesji Rady Gminy Klembów  
w dniu 30.05.2016 r.

1. Adamska Halina ..... 
2. Ćwiliński Adam ..... 
3. Gałązka Grzegorz ..... 
4. Górecki Andrzej Piotr ..... 
5. Jachacy Stanisław Ireneusz ..... 
6. Kamińska Emilia Magdalena ..... 
7. Marcinkowska Dorota ..... 
8. Pisarek Andrzej Zbigniew ..... 
9. Rasiński Zdzisław Stanisław ..... 
10. Stańczyk Hanna ..... 
11. Szewczyk Jadwiga Gabriela ..... 
12. Śliwa Wojciech ..... 
13. Wnuk Katarzyna ..... 
14. Wojda Tadeusz Julian ..... 
15. Zakrzewski Piotr Dariusz ..... 

**Gminny Ośrodek Pomocy  
Społecznej w Klembowie**

## **Ocena zasobów pomocy społecznej na rok 2015 dla gminy Klembów**

Autorzy:  
Administrator Sekcji Świadczeń  
Gminnego Ośrodka Pomocy Społecznej  
w Klembowie  
Magdalena Wojdyna



1	Wprowadzenie	3
2	Dane o sytuacji demograficznej i społecznej	3
3	Dane o korzystających z pomocy i wsparcia	4
3.1	GMINA - ZADANIA OPS ORAZ MOPS, MOPR	8
4	Inne rodzaje pomocy i świadczeń	10
5	Zasoby instytucjonalne pomocy i wsparcia	12
6	Kadra jednostki organizacyjnej pomocy społecznej	17
6.1	Zatrudnienie pomocnicze w jednostce organizacyjnej pomocy społecznej	18
6.2	Zespoły pracy socjalnej i integracji społecznej w jednostce pomocy społecznej	18
7	Środki finansowe na wydatki w pomocy społecznej i innych obszarach polityki społecznej w budżecie jednostki samorządu terytorialnego	19
8	Aktywność projektowo-konkursowa jednostki organizacyjnej pomocy społecznej	21
9	Współpraca z organizacjami pozarządowymi - zadania zlecone w obszarze pomocy i wsparcia	22
10	Wskaźniki oceny zasobów pomocy społecznej	23
10.1	KADRA PRACOWNIKÓW SOCJALNYCH	23
10.2	KOSZTY	26
10.3	OSOBY I RODZINY KORZYSTAJĄCE Z POMOCY I WSPARCIA	26
10.4	POWODY PRZYZNANIA POMOCY	27
10.5	POMOC W FORMIE ŚWIADCZEŃ	28
10.6	POMOC W FORMIE USŁUG	29
10.7	POMOC INSTYTUCJONALNA	30
10.8	ODMOWY POMOCY I WSPARCIA (tylko w zakresie zagadnień związanych z pomocą społeczną)	31
10.9	BUDŻET POLITYKI SPOŁECZNEJ	31
11	Wnioski końcowe	34



## 1. Wprowadzenie

Zadaniem gminy wynikającym z nowelizacji ustawy z 2015r., zgodnie z art. 16a ustawy z dnia 12 marca 2004r. o pomocy społecznej (tekst jednolity: Dz.U. z 2015r. poz. 163 ze zmianami) jest przygotowanie oceny zasobów pomocy społecznej w oparciu o analizę lokalnej sytuacji społecznej i demograficznej. Zasoby, o których mowa obejmują w szczególności infrastrukturę, kadre, organizacje pozarządowe i nakłady finansowe na zadania pomocy społecznej bez względu na podmiot je finansujący i realizujący. Ocena zasobów pomocy społecznej obejmuje osoby i rodziny korzystające z pomocy społecznej, jak również rodzaje ich problemów oraz ich rozkład ilościowy.

Opracowanie oceny zasobów pomocy społecznej jest przygotowywane przez Ośrodki Pomocy Społecznej w imieniu jednostek samorządu terytorialnego zgodnie z założeniami ustawy o pomocy społecznej od 2012r.. Instytut Rozwoju Służb Społecznych w Warszawie w ramach projektu systemowego EFS pt. *Koordinacja na rzecz aktywnej integracji* przygotował narzędzie umożliwiające przygotowanie oceny zasobów pomocy społecznej w gminie i powiecie, do którego część danych pobierana jest automatycznie z innych systemów informatycznych, m. in. Centralnej Aplikacji Statystycznej.

Rolą gminy w zakresie realizacji zadań pomocy społecznej jest zaspokajanie w środowisku lokalnym indywidualnych potrzeb wspólnoty mieszkańców. Wspólnota za pośrednictwem wyspecjalizowanych służb podejmuje działania zmierzające do niwelowania różnic w procesie zaspokajania podstawowych potrzeb wówczas, gdy są one wywołane czynnikami niezależnymi od jednostki czy rodziny. Na szczeblu gminy pomoc społeczna kierowana jest wprost do osób najbardziej potrzebujących. Skupia się na doraźnym rozwiązywaniu konkretnych problemów.

Gminny Ośrodek Pomocy Społecznej w Klembowie realizując ustawę o pomocy społecznej wspiera osoby i rodziny w wysiłkach zmierzających do zaspokojenia niezbędnych potrzeb człowieka, podejmuje działania zmierzające do życiowego usamodzielnienia osób i rodzin oraz ich integracji ze środowiskiem. Przydzielany rodzaj, forma i rozmiar świadczeń są odpowiednie do okoliczności uzasadniających udzielenie pomocy, a potrzeby osób i rodzin korzystających z pomocy są uwzględniane na miarę celów pomocy społecznej i możliwości Ośrodka.

Należy również wspomnieć, iż pojęcie *prognoza* w ocenie oznacza przewidywaną całkowitą wartość danego zjawiska a nie wartości przyrostu lub spadku zjawiska wyrażonego wielkościami bezwzględnyymi.

## 2. Dane o sytuacji demograficznej i społecznej

Dany rozdział przedstawia informację o sytuacji demograficznej i społecznej, w których zawarte są dane liczbowe dotyczące:

- liczby mieszkańców z podziałem na liczbę kobiet i mężczyzn,
- rynku pracy,
- infrastruktury społecznej w gminie Klembów.

Dane przedstawiające liczbę mieszkańców, z podziałem na płeć zostały zasilone z bazy Głównego Urzędu Statystycznego i zablokowane do edycji przez Ministerstwo Rodziny, Pracy i Polityki Społecznej.

Pojęcie *prognoza* w ocenie oznacza przewidywaną całkowitą wartość danego zjawiska a nie wartości przyrostu lub spadku zjawiska wyrażonego wielkościami bezwzględnyymi.

### DANE O SYTUACJI DEMOGRAFICZNEJ I SPOŁECZNEJ (stan na 31.XII)

WYSZCZEGÓLNIENIE	Lata poprzednie		Rok oceny	PROGNOZA*		
	Rok 2013	Rok 2014		Rok po ocenie	Dwa lata po ocenie	
<b>MIESZKAŃCY (w osobach)</b>						
Ogółem	1	9 493	9 493	9 562	9 631	9 700
<b>KOBIETY</b>						
Ogółem	2	4 798	4 798	4 844	4 890	4 936
Wiek 0-17	3	1 012	1 012	1 016	1 035	1 050
Wiek 18-59	4	2 779	2 779	2 791	2 803	2 819
Wiek 60 lat i więcej	5	1 007	1 007	1 037	1 052	1 067
<b>MĘŻCZYŹNI</b>						
Ogółem	6	4 695	4 695	4 718	4 741	4 764
Wiek 0-17	7	1 105	1 105	1 107	1 112	1 117
Wiek 18-64	8	3 164	3 164	3 177	3 187	3 197
Wiek 65 lat i więcej	9	426	426	434	442	450
<b>RYNEK PRACY</b>						
Bezrobotni ogółem	10	575	544	510	516	520
Bezrobotni długotrwale ogółem	11	295	305	298	300	303
Bezrobotni ogółem z prawem do zasiłku	12	76	62	53	55	58
<b>INFRASTRUKTURA SPOŁECZNA</b>						
Liczba mieszkań komunalnych w zasobie gminy	13	7	7	5	2	2

WYSZCZEGÓLNIENIE		Lata poprzednie		Rok oceny	PROGNOZA*	
		Rok 2013	Rok 2014		Rok po ocenie	Dwa lata po ocenie
Liczba wniosków złożonych na mieszkanie komunalne z zasobów gminy	14	0	0	0	0	0
w tym z wiersza 13: Liczba mieszkań socjalnych (lokali)	15	0	0	0	0	0
Liczba oczekujących na mieszkanie socjalne	16	0	0	0	0	0
Liczba wyroków eksmisyjnych bez wskazania lokalu socjalnego	17	0	0	0	0	0
Liczba żłobków (żłobki, kluby dziecięce, oddziały żłobkowe w przedszkolach)	18	1	1	1	1	1
Liczba opiekunów dziennych do dzieci	19	0	0	0	0	0
Liczba miejsc w żłobkach (żłobki, kluby dziecięce, oddziały żłobkowe w przedszkolach)	20	15	15	15	15	15
Liczba dzieci, którym nie przyznano miejsc w żłobku (żłobek, klub dziecięcy, oddziały żłobkowe w przedszkolach)	21	0	0	0	0	0
<b>Powody nie przyznania miejsca w żłobku</b>						
Liczba przedszkoli (przedszkola wraz z oddziałami przedszkolnymi przy szkołach)	22	9	8	8	8	8
Liczba miejsc w przedszkolach (przedszkola wraz z oddziałami przedszkolnymi przy szkołach)	23	375	295	350	350	350
Liczba dzieci, którym nie przyznano miejsc w przedszkolu wg złożonych wniosków	24	13	12	7	57	0
<b>Powody nie przyznania miejsca w przedszkolu</b>						
brak wolnych miejsc	25	13	12	7	57	0
Liczba świetlic i klubów dla dzieci i młodzieży - ogółem	26	0	0	0	0	0
<b>Z tego: (wiersze "Przyszkolne" i "Pozaszkolne")</b>						
Przyszkolne	27	0	0	0	0	0
Pozaszkolne	28	0	0	0	0	0
Liczba klubów i innych miejsc spotkań dla seniorów	29	1	1	1	1	1
Liczba hospicjów	30	0	0	0	0	0
Liczba ośrodków dla cudzoziemców	31	X	X	X	X	X

\* Wielkość prognozy nie dotyczy wartości przyrostu lub spadku. W przypadku braku możliwości oszacowania wielkości liczbowych dla prognozy należy wpisać liczby odpowiadające danym z kolumny "Rok oceny"

### 3. Dane o korzystających z pomocy i wsparcia

Rozdział 3 przedstawia dane korzystających z pomocy i wsparcia na terenie gminy Klembów osób i rodzin. Źródła informacji niezbędne do uzupełnienia poniższej tabeli pochodzą z raportów uzyskanych z programu informatycznego POMOST STD, sprawozdania MPIPS-03 dotyczącego udzielonych świadczeń z pomocy społecznej, sprawozdania z realizacji programu Pomoc państwa w zakresie dożywiania oraz z danych własnych jednostki.

Wiersz 1 odzwierciedla liczbę osób, które w latach objętych oceną uzyskały w Gminnym Ośrodku Pomocy Społecznej w Klembowie pomoc i wsparcie udzielone na podstawie ustawy o pomocy społecznej, pieczy zastępczej, z wykluczeniem ustawy o świadczeniach rodzinnych. Każda osoba została wykazana tylko raz bez względu na liczbę otrzymywanych świadczeń i decyzji. Pozostałe wiersze dotyczą pomocy udzielanej wyłącznie na podstawie ustawy o pomocy społecznej.

Pojęcie *prognoza* w ocenie oznacza przewidywaną całkowitą wartość danego zjawiska a nie wartości przyrostu lub spadku zjawiska wyrażonego wielkościami bezwzględny.

#### DANE O KORZYSTAJĄCYCH Z POMOCY I WSPARCIA (w całym okresie sprawozdawczym)

WYSZCZEGÓLNIENIE	Lata poprzednie		Rok oceny	Prognoza rok po ocenie	
	Rok 2013	Rok 2014			
<b>OSOBY I RODZINY, KTÓRYM UDZIELONO POMOCY I WSPARCIA</b>					
Liczba osób	1	546	551	468	509
<b>OSOBY I RODZINY, KTÓRYM PRZYZNANO ŚWIADCZENIE</b>					
Liczba osób	2	417	402	344	373
W tym: osoby długotrwale korzystające	3	157	147	176	190
Wiek 0-17	4	182	176	129	140
Wiek produkcyjny *	5	205	194	190	206
Wiek poprodukcyjny **	6	30	32	25	27
Liczba rodzin	7	256	256	225	244
Liczba osób w rodzinach	8	756	725	626	678
<b>w tym: KOBIETY (z wierszy 2-6)</b>					
Ogółem	9	222	204	188	204
W tym: osoby długotrwale korzystające	10	94	88	90	98
Wiek 0-17	11	90	87	64	69
Wiek 18-59	12	108	92	108	117
Wiek 60 lat i więcej	13	24	25	16	18
<b>w tym: MĘŻCZYŹNI (z wierszy 2-6)</b>					
Ogółem	14	195	198	156	169
W tym: osoby długotrwale korzystające	15	63	59	69	75
Wiek 0-17	16	92	89	65	70
Wiek 18-64	17	97	102	82	89
Wiek 65 lat i więcej	18	6	7	9	10
<b>OSOBY I RODZINY, KTÓRYM PRZYZNANO ŚWIADCZENIE PIENIĘŻNE</b>					
Liczba osób ogółem	19	250	243	209	227
Liczba rodzin	20	235	228	203	220
Liczba osób w rodzinach	21	663	607	535	581
<b>OSOBY I RODZINY, KTÓRYM PRZYZNANO ŚWIADCZENIE NIEPIENIĘŻNE</b>					
Liczba osób ogółem	22	171	164	138	150
Liczba rodzin	23	91	93	79	86
Liczba osób w rodzinach	24	412	415	353	384
<b>OSOBY I RODZINY, Z KTÓRYMI PRZEPROWADZONO WYWIAD ŚRODOWISKOWY</b>					
Liczba osób ogółem	25	279	271	236	253
Liczba rodzin	26	272	261	230	247
Liczba osób w rodzinach	27	806	749	607	652
<b>POWODY UDZIELENIA POMOCY I WSPARCIA</b>					
<b>UBÓSTWO</b>					
Liczba rodzin	28	186	191	184	200
Liczba osób w rodzinach	29	580	555	527	572
<b>BEZROBOCIE</b>					
Liczba rodzin	30	113	127	97	106
Liczba osób w rodzinach	31	391	419	313	342

WYSZCZEGÓLNIENIE	Lata poprzednie		Rok oceny	Prognoza rok po ocenie	
	Rok 2013	Rok 2014			
<b>NIEPEŁNOSPRAWNOŚĆ</b>					
Liczba rodzin	32	100	106	93	101
Liczba osób w rodzinach	33	234	252	203	220
<b>DŁUGOTRWAŁA LUB CIĘŻKA CHOROBA</b>					
Liczba rodzin	34	60	60	53	58
Liczba osób w rodzinach	35	142	130	115	126
<b>BEZRADNOŚĆ W SPRAWACH OPIEKUŃCZO-WYCHOWAWCZYCH</b>					
Liczba rodzin	36	62	54	43	47
Liczba osób w rodzinach	37	250	236	167	182
<b>ALKOHOLIZM</b>					
Liczba rodzin	38	50	49	13	35
Liczba osób w rodzinach	39	168	165	41	110
<b>NARKOMANIA</b>					
Liczba rodzin	40	1	1	0	0
Liczba osób w rodzinach	41	5	5	0	0
<b>POTRZEBA OCHRONY MACIERZYŃSTWA</b>					
Liczba rodzin	42	39	36	42	46
<b>W TYM: WIELODZIELNOŚĆ</b>					
Liczba rodzin	43	27	24	21	23
<b>BEZDOMNOŚĆ</b>					
Liczba rodzin	44	3	3	0	2
Liczba osób w rodzinach	45	3	3	0	2
<b>TRUDNOŚCI W PRZYSTOSOWANIU DO ŻYCIA PO ZWOLNIENIU Z ZAKŁADU KARNEGO</b>					
Liczba rodzin	46	3	2	4	4
Liczba osób w rodzinach	47	5	3	4	4
<b>ZDARZENIA LOSOWE</b>					
Liczba rodzin	48	6	2	0	0
Liczba osób w rodzinach	49	8	7	0	0
<b>KLĘSKI ŻYWIŁOWE I EKOLOGICZNE</b>					
Liczba osób	50	0	0	0	0
<b>SIEROCTWO</b>					
Liczba rodzin	51	0	0	0	0
Liczba osób w rodzinach	52	0	0	0	0
<b>PRZEMOC W RODZINIE</b>					
Liczba rodzin	53	3	9	2	2
Liczba osób w rodzinach	54	17	38	8	8
<b>OCHRONA OFIAR HANDLU LUDZMI</b>					
Liczba rodzin	55	0	0	0	0
<b>USŁUGI POMOCY SPOŁECZNEJ</b>					
<b>USŁUGI OPIEKUŃCZE OGÓLEM</b>					
Liczba osób	56	6	8	9	9

WYSZCZEGÓLNIENIE		Lata poprzednie		Rok oceny	Prognoza rok po ocenie
		Rok 2013	Rok 2014		
Liczba świadczeń	57	2 731	3 114	3 490	3 435
Kwota świadczeń w złotych	58	64 610	56 372	76 847	75 630
<b>W TYM: SPECJALISTYCZNE (wiersze 59 - 61)</b>					
Liczba osób	59	0	0	0	0
Liczba świadczeń	60	0	0	0	0
Kwota świadczeń w złotych	61	0	0	0	0
<b>SPECJALISTYCZNE USŁUGI DLA OSÓB Z ZABURZENIAMI PSYCHICZNYMI</b>					
Liczba osób	62	2	2	1	1
Liczba świadczeń	63	384	470	144	100
Kwota świadczeń w złotych	64	11 520	14 100	4 320	3 000
<b>PORADNICTWO SPECJALISTYCZNE</b>					
Liczba rodzin	65	0	0	0	0
Liczba osób w rodzinach	66	0	0	0	0
<b>PRACA SOCJALNA</b>					
Liczba rodzin	67	214	213	224	244
Liczba osób w rodzinach	68	623	619	621	676
<b>INTERWENCJA KRYZYSOWA</b>					
Liczba rodzin	69	0	0	0	0
Liczba osób w rodzinach	70	0	0	0	0
<b>KONTRAKT SOCJALNY</b>					
Liczba zawartych kontraktów socjalnych	71	12	15	15	15
Liczba osób ogółem objętych kontraktem	72	12	15	15	15
W tym: liczba osób objętych kontraktem w Klubie Integracji Społecznej	73	0	0	0	0

\* wiek produkcyjny: kobiety w wieku 18-59 lat, mężczyźni 18-64 lat

\*\* wiek poprodukcyjny: kobiety w wieku 60 i więcej, mężczyźni 65 i więcej

### 3.1. GMINA - ZADANIA OPS ORAZ MOPS, MOPR

#### GMINA - ZADANIA OPS ORAZ MOPS, MOPR (w całym okresie sprawozdawczym)

WYSZCZEGÓLNIENIE	Lata poprzednie		Rok oceny	Prognoza rok po ocenie	
	Rok 2013	Rok 2014			
<b>ŚWIADCZENIA PIENIĘŻNE Z POMOCY SPOŁECZNEJ</b>					
<b>ZASIŁEK STAŁY</b>					
Liczba osób	1	48	47	48	45
Liczba świadczeń	2	492	494	468	439
Kwota świadczeń w złotych	3	226 446	221 313	212 743	230 000
<b>W tym: (wiersze 4-6)</b>					
<b>Zasiłek stały dla osób samotnie gospodarujących</b>					
Liczba osób	4	42	40	40	39
Liczba świadczeń	5	433	427	391	381
Kwota świadczeń w złotych	6	206 444	204 539	194 491	209 408
<b>W tym: (wiersze 7-9)</b>					
<b>Zasiłek stały dla osoby w rodzinie</b>					
Liczba osób	7	6	7	8	6
Liczba świadczeń	8	59	67	77	58
Kwota świadczeń w złotych	9	20 002	16 774	18 252	20 592
<b>ZASIŁEK OKRESOWY</b>					
Liczba osób	10	26	25	22	25
Liczba świadczeń	11	66	74	73	83
Kwota świadczeń w złotych	12	26 000	28 718	28 536	32 500
<b>W tym: (wiersze 13-24)</b>					
<b>Zasiłek okresowy z tytułu bezrobocia</b>					
Liczba osób	13	16	19	14	16
Liczba świadczeń	14	41	56	53	61
Kwota świadczeń w złotych	15	19 043	23 428	19 515	22 200
<b>Zasiłek okresowy z tytułu długotrwałej choroby</b>					
Liczba osób	16	9	5	2	8
Liczba świadczeń	17	20	16	8	19
Kwota świadczeń w złotych	18	5 507	4 590	3 250	9 100
<b>Zasiłek okresowy z tytułu niepełnosprawności</b>					
Liczba osób	19	1	1	1	1
Liczba świadczeń	20	5	2	3	3
Kwota świadczeń w złotych	21	1 450	700	1 200	1 200
<b>Zasiłek okresowy z tytułu możliwości utrzymania lub nabycia uprawnień do świadczeń z innych systemów zabezpieczenia społecznego</b>					
Liczba osób	22	0	0	0	0
Liczba świadczeń	23	0	0	0	0
Kwota świadczeń w złotych	24	0	0	0	0
<b>Zasiłek okresowy kontynuowany niezależnie od dochodu na podstawie art. 38 ust. 4a i 4b</b>					
Liczba osób	25	0	0	0	0

WYSZCZEGÓLNIENIE		Lata poprzednie		Rok oceny	Prognoza rok po ocenie
		Rok 2013	Rok 2014		
Liczba świadczeń	26	0	0	0	0
Kwota świadczeń w złotych	27	0	0	0	0
<b>ZASIŁEK CELOWY OGÓŁEM</b>					
Liczba osób	28	227	230	199	215
Kwota świadczeń w złotych	29	136 336	146 085	151 358	185 000
<b>W tym: ZASIŁEK CELOWY PRYZNANY W RAMACH PROGRAMU WIELOLETNIEGO "POMOC PAŃSTWA W ZAKRESIE DOŻYWIANIA"</b>					
Liczba osób	30	74	92	113	122
Liczba świadczeń	31	122	180	205	220
Kwota świadczeń w złotych	32	30 520	40 400	46 300	50 000
<b>ZASIŁKI CELOWE PRYZNANE NIEZALEŻNIE OD DOCHODU na podstawie art. 39a ust. 1 i 2</b>					
Liczba osób	33	0	0	0	0
Kwota świadczeń w złotych	34	0	0	0	0
<b>ŚWIADCZENIA NIEPIENIĘŻNE Z POMOCY SPOŁECZNEJ</b>					
<b>POSIŁEK OGÓŁEM</b>					
Liczba osób	35	163	157	128	142
Liczba świadczeń	36	19 969	18 903	16 331	18 118
Kwota świadczeń w złotych	37	64 763	58 481	49 896	55 500
<b>W TYM: DLA DZIECI</b>					
Liczba osób	38	162	157	128	142
Liczba świadczeń	39	19 864	18 903	16 331	18 118
Kwota świadczeń w złotych	40	64 133	58 481	49 896	55 500
<b>W tym: (z wierszy 35-37) POSIŁEK - świadczenie przyznane w ramach programu wieloletniego "Pomoc Państwa w zakresie dożywiania"</b>					
Liczba osób	41	163	157	128	142
Liczba świadczeń	42	19 969	18 903	16 331	18 118
Kwota świadczeń w złotych	43	64 763	58 481	49 896	55 500
<b>W TYM: DLA DZIECI (z wierszy 41-43)</b>					
Liczba osób	44	162	157	128	142
Liczba świadczeń	45	19 864	18 903	16 331	18 118
Kwota świadczeń w złotych	46	64 134	58 481	49 896	55 500
<b>SCHRONIENIE</b>					
Liczba osób	47	0	0	0	0
Liczba świadczeń	48	0	0	0	0
Kwota świadczeń w złotych	49	0	0	0	0
<b>UBRANIE</b>					
Liczba osób	50	0	0	0	0
Liczba świadczeń	51	0	0	0	0
Kwota świadczeń w złotych	52	0	0	0	0
<b>SPRAWIENIE POGRZEBU</b>					
Liczba osób	53	0	0	1	0
Liczba świadczeń	54	0	0	1	0

WYSZCZEGÓLNIENIE		Lata poprzednie		Rok oceny	Prognoza rok po ocenie
		Rok 2013	Rok 2014		
Kwota świadczeń w złotych	55	0	0	2 650	0
<b>ODPŁATNOŚĆ GMINY ZA POBYT W DOMU POMOCY SPOŁECZNEJ</b>					
Liczba osób	56	10	9	10	11
Liczba świadczeń	57	104	85	84	127
Kwota świadczeń w złotych	58	243 460	201 663	203 696	308 800
<b>INDYWIDUALNE PROGRAMY POMOCY</b>					
<b>INDYWIDUALNY PROGRAM WYCHODZENIA Z BEZDOMNOŚCI</b>					
Liczba osób	59	0	0	0	0
<b>INDYWIDUALNY PROGRAM ZATRUDNIENIA SOCJALNEGO (Centrum Integracji Społecznej)</b>					
Liczba osób	60	0	0	0	0
<b>WSPIERANIE RODZINY I PIECZA ZASTĘPCZA</b>					
Liczba rodzin objęta pracą asystenta rodziny	61	5	9	9	9
Liczba rodzin wspierających	62	0	0	0	0
Liczba asystentów rodziny	63	1	1	1	1
Odpłatność za pobyt dziecka w pieczy zastępczej w złotych	64	7 045	16 292	30 023	32 550

#### 4. Inne rodzaje pomocy i świadczeń

Rozdział 4 dotyczy innych rodzajów pomocy i świadczeń. Do uzupełnienia poniższych informacji zostały wykorzystane źródła informacji takie jak:

- sprawozdanie rzeczowo - finansowe o zadaniach wynikających z ustawy z dnia 28 listopada 2003r. o świadczeniach rodzinnych, realizowanych ze środków budżetu państwa oraz budżetów gmin,
- sprawozdanie z realizacji zadań przewidzianych w ustawie z dnia 07 września 2007r. o pomocy osobom uprawnionym do alimentów,
- sprawozdania SKŁ-ZDR (składki na ubezpieczenie zdrowotne),
- sprawozdanie SKŁ-EMRENT (sprawozdanie na ubezpieczenie emerytalno - rentowe),
- dane własne jednostki.

Pojęcie *prognoza* w ocenie oznacza przewidywaną całkowitą wartość danego zjawiska a nie wartości przyrostu lub spadku zjawiska wyrażonego wielkościami bezwzględnyymi.

#### INNE RODZAJE POMOCY I ŚWIADCZEŃ

WYSZCZEGÓLNIENIE		Lata poprzednie		Rok oceny	Prognoza rok po ocenie
		Rok 2013	Rok 2014		
<b>ZASIŁKI RODZINNE I DODATKI DO ZASIŁKÓW RODZINNYCH</b>					
Liczba rodzin	1	439	435	438	460
Kwota świadczeń w złotych	2	1 437 645	1 341 241	1 337 300	1 450 000
<b>JEDNORAZOWY DODATEK Z TYTUŁU URODZENIA SIĘ DZIECKA (ujmowany w pozycji "Zasiłki rodzinne i dodatki do zasiłków rodzinnych")</b>					
Liczba świadczeń	3	41	30	38	40
Kwota świadczeń w złotych	4	41 000	30 000	38 000	40 000
<b>JEDNORAZOWA ZAPOMOGA Z TYTUŁU URODZENIA SIĘ DZIECKA</b>					
Liczba świadczeń	5	83	82	100	105
Kwota świadczeń w złotych	6	83 000	82 000	100 000	105 000
<b>ŚWIADCZENIA OPIEKUŃCZE</b>					
<b>ŚWIADCZENIE PIEŁĘGNACYJNE</b>					
Liczba świadczeń	7	500	529	589	588



WYSZCZEGÓLNIENIE		Lata poprzednie		Rok oceny	Prognoza rok po ocenie
		Rok 2013	Rok 2014		
Kwota świadczeń w złotych	8	283 941	392 233	702 760	764 400
<b>DODATEK DO ŚWIADCZENIA PIELEGNACYJNEGO</b>					
Liczba świadczeń	9	227	0	0	0
Kwota świadczeń w złotych	10	22 700	0	0	0
<b>ZASIŁEK PIELEGNACYJNY - Ogółem</b>					
Liczba świadczeń	11	1 868	1 905	2 066	2 100
Kwota świadczeń w złotych	12	285 804	291 465	316 098	321 300
W tym: (od poz. 13 do poz. 20)					
<b>ZASIŁEK PIELEGNACYJNY DLA NIEPEŁNOSPRAWNEGO DZIECKA</b>					
Liczba świadczeń	13	643	680	765	804
Kwota świadczeń w złotych	14	98 379	104 040	117 045	123 012
<b>ZASIŁEK PIELEGNACYJNY DLA OSOBY NIEPEŁNOSPRAWNEJ W WIEKU POWYŻEJ 16 ROKU ŻYCIA O ZNACZNYM STOPNIU NIEPEŁNOSPRAWNOŚCI</b>					
Liczba świadczeń	15	514	534	583	612
Kwota świadczeń w złotych	16	78 642	81 702	89 199	93 636
<b>ZASIŁEK PIELEGNACYJNY DLA OSOBY NIEPEŁNOSPRAWNEJ W WIEKU POWYŻEJ 16 ROKU ŻYCIA O UMIARKOWANYM STOPNIU NIEPEŁNOSPRAWNOŚCI, KTÓRA POWSTAŁA PRZED UKOŃCZENIEM 21 ROKU ŻYCIA</b>					
Liczba świadczeń	17	687	674	712	684
Kwota świadczeń w złotych	18	105 111	103 122	108 936	104 652
<b>ZASIŁEK PIELEGNACYJNY DLA OSOBY, KTÓRA UKOŃCZYŁA 75 LAT</b>					
Liczba świadczeń	19	24	17	6	0
Kwota świadczeń w złotych	20	3 672	2 601	918	0
<b>SPECJALNY ZASIŁEK OPIEKUNCZY</b>					
Liczba świadczeń	21	13	33	55	60
Kwota świadczeń w złotych	22	6 535	17 160	28 011	31 200
<b>ZASIŁEK DLA OPIEKUNA</b>					
Liczba świadczeń	23	X	18	12	12
Kwota świadczeń w złotych	24	X	9 360	6 240	6 240
<b>ŚWIADCZENIE Z FUNDUSZU ALIMENTACYJNEGO</b>					
Liczba osób	25	50	54	56	56
Liczba rodzin	26	40	34	35	35
Kwota świadczeń w złotych	27	234 493	228 150	229 885	229 850
<b>DODATKI MIESZKANIOWE</b>					
Liczba gospodarstw domowych	28	0	0	0	0
Kwota świadczeń w złotych	29	0	0	0	0
<b>DODATKI ENERGETYCZNE</b>					
Liczba gospodarstw domowych	30	X	0	0	0
Kwota świadczeń w złotych	31	X	0	0	0
<b>OPLACENIE SKŁADKI UBEZPIECZENIA ZDROWOTNEGO</b>					
Liczba osób	32	47	48	46	47
Kwota świadczeń w złotych	33	19 997	22 233	28 372	29 000
<b>OPLACENIE SKŁADKI UBEZPIECZENIA SPOŁECZNEGO</b>					

WYSZCZEGÓLNIENIE		Lata poprzednie		Rok oceny	Prognoza rok po ocenie
		Rok 2013	Rok 2014		
Liczba osób	34	38	33	36	40
Kwota świadczeń w złotych	35	69 863	83 339	147 624	166 573
<b>ŚWIADCZENIE INTEGRACYJNE (CENTRUM INTEGRACJI SPOŁECZNEJ)</b>					
Liczba osób	36	0	0	0	0
Kwota świadczeń w złotych	37	0	0	0	0
<b>ŚWIADCZENIA PIENIĘŻNE Z PRAC SPOŁECZNIE UŻYTECZNYCH</b>					
Liczba osób ogółem	38	14	15	12	12
Kwota świadczeń w złotych	39	49 316	42 751	34 026	38 880
<b>STYPENDIA SOCJALNE DLA UCZNIÓW I ZASIŁKI SZKOLNE</b>					
Liczba osób	40	187	193	225	225
Kwota świadczeń w złotych	41	37 544	51 599	58 563	60 000

## 5. Zasoby instytucjonalne pomocy i wsparcia

Rozdział 5 dotyczy zasobów instytucjonalnych pomocy i wsparcia. W tej części formularza wykazane powinny być jednostki organizacyjne, które działają w ramach realizacji zadań własnych lub zleconych z zakresu administracji rządowej i są finansowane ze środków budżetu państwa lub własnych jednostki samorządu terytorialnego, są prowadzone przez jednostkę samorządową lub na jej zlecenie.

Na terenie gminy Klembów nie funkcjonują wyszczególnione poniżej jednostki organizacyjne.

### ZASOBY INSTYTUCJONALNE POMOCY I WSPARCIA

WYSZCZEGÓLNIENIE		Lata poprzednie		Rok oceny	Potrzeby	
		Rok 2013	Rok 2014		Rok po ocenie	Dwa lata po ocenie
<b>OŚRODKI WSPARCIA - OGÓLEM</b>						
Liczba placówek	1	0	0	0	0	0
<b>Z tego: według organu prowadzącego (wiersze 2 i 3)</b>						
Liczba placówek prowadzonych przez JST	2	0	0	0	0	0
Liczba placówek prowadzonych przez inny podmiot	3	0	0	0	0	0
Liczba miejsc w placówkach ogółem	4	0	0	0	0	0
Liczba osób korzystających	5	0	0	0	0	0
Liczba osób oczekujących (wg stanu na 31 grudnia danego roku)	6	0	0	0	0	0
Liczba decyzji odmownych (wg stanu na 31 grudnia danego roku)	7	0	0	0	0	0
Kadra placówek - liczba osób zatrudnionych ogółem (wg stanu na 31 grudnia danego roku)	8	0	0	0	0	0
Roczny koszt prowadzenia i utrzymania placówek (w złotych)	9	0	0	0	0	0
<b>W TYM (z wierszy 1-9):</b>						
<b>ŚRODOWISKOWE DOMY SAMOPOMOCY</b>						
Liczba placówek	10	0	0	0	0	0
<b>Z tego: według organu prowadzącego (wiersze 11 i 12)</b>						
Liczba placówek prowadzonych przez JST	11	0	0	0	0	0

WYSZCZEGÓLNIENIE		Lata poprzednie		Rok oceny	Potrzeby	
		Rok 2013	Rok 2014		Rok po ocenie	Dwa lata po ocenie
Liczba placówek prowadzonych przez inny podmiot	12	0	0	0	0	0
Liczba miejsc w placówkach ogółem	13	0	0	0	0	0
Liczba osób korzystających	14	0	0	0	0	0
Liczba osób umieszczonych	15	0	0	0	0	0
Liczba osób oczekujących (wg stanu na 31 grudnia danego roku)	16	0	0	0	0	0
Kadra placówek - liczba osób zatrudnionych ogółem (wg stanu na 31 grudnia danego roku)	17	0	0	0	0	0
Roczny koszt prowadzenia i utrzymania placówek (w złotych)	18	0	0	0	0	0
<b>DZIENNE DOMY POMOCY</b>						
Liczba placówek	19	0	0	0	0	0
<b>Z tego: według organu prowadzącego (wiersze 20 i 21)</b>						
Liczba placówek prowadzonych przez JST	20	0	0	0	0	0
Liczba placówek prowadzonych przez inny podmiot	21	0	0	0	0	0
Liczba miejsc w placówkach ogółem	22	0	0	0	0	0
Liczba osób korzystających	23	0	0	0	0	0
Liczba osób oczekujących (wg stanu na 31 grudnia danego roku)	24	0	0	0	0	0
Kadra placówek - liczba osób zatrudnionych ogółem (wg stanu na 31 grudnia danego roku)	25	0	0	0	0	0
Roczny koszt prowadzenia i utrzymania placówek (w złotych)	26	0	0	0	0	0
<b>NOCLEGOWNIE, SCHRONISKA I DOMY DLA OSÓB BEZDOMNYCH</b>						
Liczba placówek	27	0	0	0	0	0
<b>Z tego: według organu prowadzącego (wiersze 28 i 29)</b>						
Liczba placówek prowadzonych przez JST	28	0	0	0	0	0
Liczba placówek prowadzonych przez inny podmiot	29	0	0	0	0	0
Liczba miejsc w placówkach ogółem	30	0	0	0	0	0
Liczba osób korzystających	31	0	0	0	0	0
Liczba osób skierowanych w wyniku eksmisji	32	0	0	0	0	0
Kadra placówek - liczba osób zatrudnionych ogółem (wg stanu na 31 grudnia danego roku)	33	0	0	0	0	0
Roczny koszt prowadzenia i utrzymania placówek (w złotych)	34	0	0	0	0	0
<b>KLUBY SAMOPOMOCY</b>						
Liczba placówek	35	0	0	0	0	0
<b>Z tego: według organu prowadzącego (wiersze 36 i 37)</b>						
Liczba placówek prowadzonych przez JST	36	0	0	0	0	0
Liczba placówek prowadzonych przez inny podmiot	37	0	0	0	0	0

WYSZCZEGÓLNIENIE		Lata poprzednie		Rok oceny	Potrzeby	
		Rok 2013	Rok 2014		Rok po ocenie	Dwa lata po ocenie
Liczba miejsc w placówkach ogółem	38	0	0	0	0	0
Liczba osób korzystających	39	0	0	0	0	0
Liczba osób oczekujących (wg stanu na 31 grudnia danego roku)	40	0	0	0	0	0
Kadra placówek - liczba osób zatrudnionych ogółem (wg stanu na 31 grudnia danego roku)	41	0	0	0	0	0
Roczny koszt prowadzenia i utrzymania placówek (w złotych)	42	0	0	0	0	0

#### ZASOBY INSTYTUCJONALNE POMOCY I WSPARCIA (c.d.)

WYSZCZEGÓLNIENIE		Lata poprzednie		Rok oceny	Potrzeby	
		Rok 2013	Rok 2014		Rok po ocenie	Dwa lata po ocenie
<b>DOMY POMOCY SPOŁECZNEJ</b>						
Liczba placówek	1	0	0	0	0	0
<b>Z tego: według organu prowadzącego (wiersze 2 i 3)</b>						
Liczba placówek prowadzonych przez JST	2	0	0	0	0	0
Liczba placówek prowadzonych przez inny podmiot	3	0	0	0	0	0
Liczba miejsc w placówkach ogółem	4	0	0	0	0	0
Liczba osób korzystających	5	0	0	0	0	0
Liczba osób umieszczonych	6	0	0	0	0	0
Liczba osób oczekujących (wg stanu na 31 grudnia danego roku)	7	0	0	0	0	0
Liczba decyzji odmownych (wg stanu na 31 grudnia danego roku)	8	0	0	0	0	0
Kadra placówek - liczba osób zatrudnionych ogółem (wg stanu na 31 grudnia danego roku)	9	0	0	0	0	0
Roczny koszt prowadzenia i utrzymania placówek (w złotych)	10	0	0	0	0	0
<b>MIESZKANIA CHRONIONE OGÓLEM</b>						
Liczba placówek	11	0	0	0	0	0
<b>Z tego: według organu prowadzącego (wiersze 12 i 13)</b>						
Liczba placówek prowadzonych przez JST	12	0	0	0	0	0
Liczba placówek prowadzonych przez inny podmiot	13	0	0	0	0	0
Liczba miejsc w placówkach ogółem	14	0	0	0	0	0
Liczba osób korzystających	15	0	0	0	0	0
Liczba osób umieszczonych	16	0	0	0	0	0
Liczba osób oczekujących (wg stanu na 31 grudnia danego roku)	17	0	0	0	0	0
Kadra placówek - liczba osób zatrudnionych ogółem (wg stanu na 31 grudnia danego roku)	18	0	0	0	0	0
Roczny koszt prowadzenia	19	0	0	0	0	0

WYSZCZEGÓLNIENIE		Lata poprzednie		Rok oceny	Potrzeby	
		Rok 2013	Rok 2014		Rok po ocenie	Dwa lata po ocenie
i utrzymania placówek (w złotych)						
<b>OŚRODKI INTERWENCJI KRYZYSOWEJ OGÓŁEM</b>						
Liczba placówek	20	0	0	0	0	0
<b>Z tego: według organu prowadzącego (wiersze 21 i 22)</b>						
Liczba placówek prowadzonych przez JST	21	0	0	0	0	0
Liczba placówek prowadzonych przez inny podmiot	22	0	0	0	0	0
Liczba miejsc w placówkach ogółem	23	0	0	0	0	0
Liczba osób korzystających	24	0	0	0	0	0
Kadra placówek - liczba osób zatrudnionych ogółem (wg stanu na 31 grudnia danego roku)	25	0	0	0	0	0
Roczny koszt prowadzenia i utrzymania placówek (w złotych)	26	0	0	0	0	0
<b>JEDNOSTKI SPECJALISTYCZNEGO PORADNICTWA</b>						
Liczba placówek	27	0	0	0	0	0
<b>Z tego: według organu prowadzącego (wiersze 28 i 29)</b>						
Liczba placówek prowadzonych przez JST	28	0	0	0	0	0
Liczba placówek prowadzonych przez inny podmiot	29	0	0	0	0	0
Liczba osób korzystających	30	0	0	0	0	0
Kadra placówek - liczba osób zatrudnionych ogółem (wg stanu na 31 grudnia danego roku)	31	0	0	0	0	0
Roczny koszt prowadzenia i utrzymania placówek (w złotych)	32	0	0	0	0	0
<b>PLACÓWKI WSPARCIA DZIENNEGO</b>						
Liczba placówek	33	0	0	0	0	0
<b>Z tego: według organu prowadzącego (wiersze 34 i 35)</b>						
Liczba placówek prowadzonych przez JST	34	0	0	0	0	0
Liczba placówek prowadzonych przez inny podmiot	35	0	0	0	0	0
Liczba miejsc w placówkach ogółem	36	0	0	0	0	0
Liczba osób korzystających	37	0	0	0	0	0
Kadra placówek - liczba osób zatrudnionych ogółem (wg stanu na 31 grudnia danego roku)	38	0	0	0	0	0
Roczny koszt prowadzenia i utrzymania placówek (w złotych)	39	0	0	0	0	0
<b>PLACÓWKI OPIEKUNCZO-WYCHOWAWCZE OGÓŁEM</b>						
Liczba placówek	40	X	X	X	X	X
<b>Z tego: według organu prowadzącego (wiersze 41 i 42)</b>						
Liczba placówek prowadzonych przez JST	41	X	X	X	X	X
Liczba placówek prowadzonych przez inny podmiot	42	X	X	X	X	X
Liczba miejsc w placówkach ogółem	43	X	X	X	X	X
Liczba osób korzystających	44	X	X	X	X	X

WYSZCZEGÓLNIENIE		Lata poprzednie		Rok oceny	Potrzeby	
		Rok 2013	Rok 2014		Rok po ocenie	Dwa lata po ocenie
Kadra placówek - liczba osób zatrudnionych ogółem (wg stanu na 31 grudnia danego roku)	45	X	X	X	X	X
Roczny koszt prowadzenia i utrzymania placówek (w złotych)	46	X	X	X	X	X
<b>W tym: PLACÓWKI TYPU RODZINNEGO</b>						
Liczba placówek	47	X	X	X	X	X
<b>Z tego: według organu prowadzącego (wiersze 48 i 49 )</b>						
Liczba placówek prowadzonych przez JST	48	X	X	X	X	X
Liczba placówek prowadzonych przez inny podmiot	49	X	X	X	X	X
Liczba miejsc w placówkach ogółem	50	X	X	X	X	X
Liczba osób korzystających	51	X	X	X	X	X
Kadra placówek - liczba osób zatrudnionych ogółem (wg stanu na 31 grudnia danego roku)	52	X	X	X	X	X
Roczny koszt prowadzenia i utrzymania placówek (w złotych)	53	X	X	X	X	X
<b>CENTRUM INTEGRACJI SPOŁECZNEJ</b>						
Liczba placówek	54	0	0	0	0	0
<b>Z tego: według organu prowadzącego (wiersze 55 i 56)</b>						
Liczba placówek prowadzonych przez JST	55	0	0	0	0	0
Liczba placówek prowadzonych przez inny podmiot	56	0	0	0	0	0
Liczba uczestników zajęć	57	0	0	0	0	0
Kadra placówek - liczba osób zatrudnionych ogółem (wg stanu na 31 grudnia danego roku)	58	0	0	0	0	0
Roczny koszt prowadzenia i utrzymania placówek (w złotych)	59	0	0	0	0	0
<b>KLUB INTEGRACJI SPOŁECZNEJ</b>						
Liczba placówek	60	0	0	0	0	0
<b>Z tego: według organu prowadzącego (wiersze 61 i 62)</b>						
Liczba placówek prowadzonych przez JST	61	0	0	0	0	0
Liczba placówek prowadzonych przez inny podmiot	62	0	0	0	0	0
Liczba uczestników zajęć	63	0	0	0	0	0
Kadra placówek - liczba osób zatrudnionych ogółem (wg stanu na 31 grudnia danego roku)	64	0	0	0	0	0
Roczny koszt prowadzenia i utrzymania placówek (w złotych)	65	0	0	0	0	0
<b>WARSZTAT TERAPII ZAJĘCIOWEJ</b>						
Liczba placówek	66	0	0	0	0	0
<b>Z tego: według organu prowadzącego (wiersze 67 i 68)</b>						
Liczba placówek prowadzonych przez JST	67	0	0	0	0	0
Liczba placówek prowadzonych przez inny podmiot	68	0	0	0	0	0

WYSZCZEGÓLNIENIE		Lata poprzednie		Rok oceny	Potrzeby	
		Rok 2013	Rok 2014		Rok po ocenie	Dwa lata po ocenie
Liczba uczestników zajęć	69	0	0	0	0	0
Kadra placówek - liczba osób zatrudnionych ogółem (wg stanu na 31 grudnia danego roku)	70	0	0	0	0	0
Roczny koszt prowadzenia i utrzymania placówek (w złotych)	71	0	0	0	0	0
<b>ZAKŁAD AKTYWNOŚCI ZAWODOWEJ</b>						
Liczba placówek	72	0	0	0	0	0
<b>Z tego: według organu prowadzącego (wiersze 73 i 74)</b>						
Liczba placówek prowadzonych przez JST	73	0	0	0	0	0
Liczba placówek prowadzonych przez inny podmiot	74	0	0	0	0	0
Liczba uczestników zajęć	75	0	0	0	0	0
Kadra placówek - liczba osób zatrudnionych ogółem (wg stanu na 31 grudnia danego roku)	76	0	0	0	0	0
Roczny koszt prowadzenia i utrzymania placówek (w złotych)	77	0	0	0	0	0

#### INNE INSTYTUCJE POMOCY I WSPARCIA

Rodzaj instytucji	Wyszczególnienie	Lata poprzednie		Rok oceny	Potrzeby	
		Rok 2013	Rok 2014		Rok po ocenie	Dwa lata po ocenie

#### 6. Kadra jednostki organizacyjnej pomocy społecznej

Rozdział 6 dotyczy kadry jednostki organizacyjnej pomocy społecznej.

Kadrę jednostki organizacyjnej pomocy społecznej stanowią wszystkie osoby zatrudnione w Gminny Ośrodku Pomocy Społecznej w Klembowie na podstawie umowy o pracę, niezależnie od obszaru wykonywanych zadań (pomoc społeczna, świadczenia rodzinne, fundusz alimentacyjny itp.)

Dane w zakresie zatrudnienia dotyczą stanu na dzień 31 grudnia danego roku.

Pojęcie prognoza w ocenie oznacza przewidywaną całkowitą wartość danego zjawiska a nie wartości przyrostu lub spadku zjawiska wyrażonego wielkościami bezwzględny.

#### KADRA JEDNOSTKI ORGANIZACYJNEJ POMOCY SPOŁECZNEJ (w osobach, stan na 31 grudnia)

WYSZCZEGÓLNIENIE		Lata poprzednie		Rok oceny	Potrzeby	
		Rok 2013	Rok 2014		Rok po ocenie	Dwa lata po ocenie
<b>OGÓLEM PRACOWNICY JEDNOSTKI</b>						
Liczba ogółem pracowników jednostki pomocy społecznej	1	12	14	14	12	12
<b>KADRA KIEROWNICZA</b>						
Ogółem kadra kierownicza (dyrektor jednostki i jego zastępcy)	2	1	1	1	1	1
<b>W tym: (od poz. 3 do poz. 4)</b>						
Wykształcenie wyższe	3	0	0	0	0	0
Specjalizacja z organizacji pomocy społecznej	4	1	1	1	1	1

WYSZCZEGÓLNIENIE	Lata poprzednie		Rok oceny	Potrzeby		
	Rok 2013	Rok 2014		Rok po ocenie	Dwa lata po ocenie	
<b>PRACOWNICY SOCJALNI</b>						
Ogółem	5	4	4	4	4	4
W tym: pracownicy socjalni ogółem zatrudnieni z EFS	6	0	0	0	0	0
<b>W tym: (od poz. 7 do poz. 11)</b>						
Wykształcenie wyższe	7	1	1	1	1	1
Wykształcenie średnie	8	3	3	3	3	3
Specjalizacja 1-ego stopnia w zawodzie	9	3	3	3	3	3
Specjalizacja 2-ego stopnia w zawodzie	10	0	0	0	0	0
Specjalizacja z organizacji pomocy społecznej	11	1	1	1	1	1
<b>POZOSTALI PRACOWNICY:</b>						
Ogółem	12	7	9	9	7	7
<b>W tym: (od poz. 13 do poz. 15)</b>						
Wykształcenie wyższe	13	5	6	6	7	7
Wykształcenie średnie	14	2	1	1	0	0
Inne	15	0	2	2	0	0

#### 6.1. Zatrudnienie pomocnicze w jednostce organizacyjnej pomocy społecznej

W tym miejscu wykazane są wszystkie osoby, które w ciągu danego roku wspierały swoją pracą realizację zadań jednostki w formie wolontariatu, zatrudnienia subsydiowanego lub stażu.

Wolontariuszem jest każda osoba fizyczna, która dobrowolnie i bez wynagrodzenia wykonuje świadczenia na rzecz uprawnionych organizacji i instytucji na zasadach określonych w ustawie o działalności pożytku publicznego i o wolontariacie.

Zatrudnienia subsydiowane to osoby zaangażowane w przez jednostki organizacyjne pomocy społecznej w ramach umów realizowanych na podstawie skierowań / porozumień z urzędami pracy.

Pojęcie *prognoza* w ocenie oznacza przewidywaną całkowitą wartość danego zjawiska a nie wartości przyrostu lub spadku zjawiska wyrażonego wielkościami bezwzględny.

#### ZATRUDNIENIE POMOCNICZE W JEDNOSTCE ORGANIZACYJNEJ POMOCY SPOŁECZNEJ (w osobach, w ciągu danego roku)

W osobach

WYSZCZEGÓLNIENIE	Lata poprzednie		Rok oceny	Potrzeby	
	Rok 2013	Rok 2014		Rok po ocenie	Dwa lata po ocenie
Wolontariusze	1	0	0	0	0
Zatrudnienie subsydiowane (roboty publiczne, prace interwencyjne i inne)	2	0	1	1	0
Staż	3	0	0	2	2

#### 6.2. Zespoły pracy socjalnej i integracji społecznej w jednostce pomocy społecznej

#### ZESPOŁY PRACY SOCJALNEJ I INTEGRACJI SPOŁECZNEJ W JEDNOSTCE POMOCY SPOŁECZNEJ (w osobach, w ciągu danego roku)

W osobach



WYSZCZEGÓLNIENIE		Lata poprzednie		Rok oceny	Potrzeby	
		Rok 2013	Rok 2014		Rok po ocenie	Dwa lata po ocenie
Liczba zespołów	1	0	0	0	0	0
Liczba osób ogółem w zespole	2	0	0	0	0	0
<b>W tym z wiersza 2:</b>						
Pracownicy socjalni	3	0	0	0	0	0
Specjaliści zgodnie z art.110 ust.3 ustawy o pomocy społecznej	4	0	0	0	0	0

## 7. Środki finansowe na wydatki w pomocy społecznej i innych obszarach polityki społecznej w budżecie jednostki samorządu terytorialnego

Rozdział 7 dotyczy środków finansowych na wydatki w pomocy społecznej i innych obszarach polityki społecznej w budżecie jednostki samorządu terytorialnego.

W tym rozdziale wyszczególnione zostały wszystkie poniesione przez Gminny Ośrodek Pomocy Społecznej w Klembowie wydatki związane z wykonywaniem zadań własnych i zleconych w obszarze udzielanej pomocy i wsparcia, dla osób zagrożonych wykluczeniem społecznym, korzystających ze świadczeń z pomocy społecznej, form wsparcia, programów i projektów według klasyfikacji budżetowej.

W wierszach *budżet OPS/PCPR* wykazane są dane odnoszące się tylko do środków finansowych jakimi w danym roku dysponował Gminny Ośrodek Pomocy Społecznej w Klembowie.

Pojęcie *prognoza* w ocenie oznacza przewidywaną całkowitą wartość danego zjawiska a nie wartości przyrostu lub spadku zjawiska wyrażonego wielkościami bezwzględny.

### ŚRODKI FINANSOWE NA WYDATKI W POMOCY SPOŁECZNEJ I INNYCH OBSZARACH POLITYKI SPOŁECZNEJ W BUDŻECIE JEDNOSTKI SAMORZĄDU TERYTORIALNEGO

(zadania własne i zadania zlecone)

W złotych

WYSZCZEGÓLNIENIE		Lata poprzednie		Rok oceny	Potrzeby	
		Rok 2013	Rok 2014		Rok po ocenie	Dwa lata po ocenie
<b>OGÓŁEM</b>						
OGÓŁEM ( działy)	1	4 174 545	4 173 856	4 522 357	9 473 564	9 669 000
W tym: w budżecie OPS/PCPR	2	4 174 545	4 173 856	4 522 357	9 473 564	9 669 000
<b>851 - OCHRONA ZDROWIA</b>						
85153 - Przeciwdziałanie narkomanii	3	7 658	2 930	1 188	5 800	6 000
w tym: w budżecie OPS / PCPR	4	7 658	2 930	1 188	5 800	6 000
85154 - Przeciwdziałanie alkoholizmowi	5	64 066	61 798	67 119	109 581	110 000
w tym: w budżecie OPS / PCPR	6	64 066	61 798	67 119	109 581	110 000
<b>852 - POMOC SPOŁECZNA</b>						
85201 - Placówki opiekuńczo-wychowawcze	7	0	0	0	0	0
w tym: w budżecie OPS / PCPR	8	0	0	0	0	0
85202 - Domy pomocy społecznej	9	243 460	201 663	203 696	308 800	309 000
w tym: w budżecie OPS / PCPR	10	243 460	201 663	203 696	308 800	309 000
85203 - Ośrodki Wsparcia	11	0	0	0	0	0
w tym: w budżecie OPS / PCPR	12	0	0	0	0	0
85204 - Rodziny zastępcze	13	7 045	16 292	21 880	24 000	25 000
w tym: w budżecie OPS / PCPR	14	7 045	16 292	21 880	24 000	25 000
85205 - Przeciwdziałanie przemocy w rodzinie	15	441	1 468	171	4 000	5 000
w tym: w budżecie OPS / PCPR	16	441	1 468	171	4 000	5 000

WYSZCZEGÓLNIENIE		Lata poprzednie		Rok oceny	Potrzeby	
		Rok 2013	Rok 2014		Rok po ocenie	Dwa lata po ocenie
85206 - Wspieranie rodziny (m.in. asystenci rodziny i rodziny wspierające)	17	15 318	17 672	30 023	32 550	33 000
w tym: w budżecie OPS / PCPR	18	15 318	17 672	30 023	32 550	33 000
85212 - Świadczenia rodzinne, świadczenie z funduszu alimentacyjnego oraz składki na ubezpieczenia emerytalne i rentowe z ubezpieczenia społecznego	19	2 572 634	2 598 272	3 022 828	3 100 000	3 200 000
w tym: w budżecie OPS / PCPR	20	2 572 634	2 598 272	3 022 828	3 100 000	3 200 000
85213 - Składki na ubezpieczenie zdrowotne opłacane za osoby pobierające niektóre świadczenia z pomocy społecznej, niektóre świadczenia rodzinne oraz za osoby uczestniczące w zajęciach centrum integracji społecznej	21	19 998	22 233	28 372	29 000	30 000
w tym: w budżecie OPS / PCPR	22	19 998	22 233	28 372	29 000	30 000
85214 - Zasiłki i pomoc w naturze oraz składki na ubezpieczenia emerytalne i rentowe	23	140 531	132 591	136 244	134 600	135 000
w tym: w budżecie OPS / PCPR	24	140 531	132 591	136 244	134 600	135 000
85215 - Dodatki mieszkaniowe	25	0	0	0	0	0
w tym: w budżecie OPS / PCPR	26	0	0	0	0	0
85216 - Zasiłki stałe	27	226 446	221 313	212 743	230 000	240 000
w tym: w budżecie OPS / PCPR	28	226 446	221 313	212 743	230 000	240 000
85218 - Powiatowe Centrum Pomocy Rodzinie	29	X	X	X	X	X
w tym: w budżecie OPS/PCPR	30	X	X	X	X	X
85219 - Ośrodek Pomocy Społecznej	31	492 423	527 270	557 622	548 844	550 000
w tym: w budżecie OPS/PCPR	32	492 423	527 270	557 622	548 844	550 000
85220 - Specjalistyczne poradnictwo, mieszkania chronione i ośrodki interwencji kryzysowej	33	0	0	0	0	0
w tym: w budżecie OPS / PCPR	34	0	0	0	0	0
85228 - Usługi opiekuńcze i specjalistyczne usługi opiekuńcze	35	76 131	70 472	81 167	78 630	79 000
w tym: w budżecie OPS / PCPR	36	76 131	70 472	81 167	78 630	79 000
85231 - Pomoc dla cudzoziemców	37	0	0	0	0	0
w tym: w budżecie OPS / PCPR	38	0	0	0	0	0
W tym (z wiersza 37): Wydatki na pomoc dla cudzoziemców w celu integracji ze środowiskiem (cudzoziemcy, którzy uzyskali status uchodźcy lub ochronę uzupełniającą)	39	0	0	0	0	0
w tym: w budżecie OPS / PCPR	40	0	0	0	0	0
85232 - Centra Integracji Społecznej	41	0	0	0	0	0
w tym: w budżecie OPS / PCPR	42	0	0	0	0	0
85278 - Usuwanie skutków klęsk żywiołowych	43	0	0	0	0	0
w tym: w budżecie OPS / PCPR	44	0	0	0	0	0
85295 - Pozostała działalność	45	215 711	231 989	150 626	4 821 389	4 900 000
w tym: w budżecie OPS / PCPR	46	215 711	231 989	150 626	4 821 389	4 900 000
<b>853 - POZOSTAŁE ZADANIA W ZAKRESIE POLITYKI SPOŁECZNEJ</b>						

WYSZCZEGÓLNIENIE		Lata poprzednie		Rok oceny	Potrzeby	
		Rok 2013	Rok 2014		Rok po ocenie	Dwa lata po ocenie
85305 - Żłobki	47	0	0	0	0	0
w tym: w budżecie OPS / PCPR	48	0	0	0	0	0
85306 - Kluby dziecięce	49	0	0	0	0	0
w tym: w budżecie OPS / PCPR	50	0	0	0	0	0
85307 - Dzienni opiekunowie	51	0	0	0	0	0
w tym: w budżecie OPS / PCPR	52	0	0	0	0	0
85311 - Rehabilitacja zawodowa i społeczna osób niepełnosprawnych	53	0	0	0	0	0
w tym: w budżecie OPS / PCPR	54	0	0	0	0	0
85321 - Zespoły orzekania o niepełnosprawności	55	0	0	0	0	0
w tym: w budżecie dyspozycji OPS / PCPR	56	0	0	0	0	0
85324 - Państwowy Fundusz Rehabilitacji Osób Niepełnosprawnych	57	0	0	0	0	0
w tym: w budżecie OPS / PCPR	58	0	0	0	0	0
85395 - Pozostała działalność w zakresie polityki społecznej	59	92 683	67 893	8 678	46 370	47 000
w tym: w budżecie OPS / PCPR	60	92 683	67 893	8 678	46 370	47 000
<b>854 - Edukacyjna opieka wychowawcza</b>						
85415 - Pomoc materialna dla uczniów	61	0	0	0	0	0
w tym: w budżecie OPS / PCPR	62	0	0	0	0	0

## 8. Aktywność projektowo-konkursowa jednostki organizacyjnej pomocy społecznej

Rozdział 8 dotyczy aktywności projektowo - konkursowej jednostki organizacyjnej pomocy społecznej.

Informacje dotyczące realizowanych projektów lub programów dotyczą:

- projektów wykonywanych przez jednostkę organizacyjną pomocy społecznej,
  - projektów wykonywanych w partnerstwie z organizacjami pozarządowymi,
  - projektów wykonywanych przez gminę w zakresie pomocy i integracji społecznej, pieczy zastępczej, opieki nad dziećmi do lat 3.
- Pojęcie *prognoza* w ocenie oznacza przewidywaną całkowitą wartość danego zjawiska a nie wartości przyrostu lub spadku zjawiska wyrażonego wielkościami bezwzględny.

### AKTYWNOŚĆ PROJEKTOWO-KONKURSOWA JEDNOSTKI ORGANIZACYJNEJ POMOCY SPOŁECZNEJ (w całym okresie sprawozdawczym)

WYSZCZEGÓLNIENIE		Lata poprzednie		Rok oceny	Prognoza rok po ocenie
		Rok 2013	Rok 2014		
<b>PROJEKTY WSPÓŁFINANSOWANE z EFS</b>					
Liczba projektów	1	1	1	0	0
Ogółem liczba osób objętych projektami	2	12	12	0	0
Łączna kwota środków EFS	3	92 683	67 893	0	0
<b>W tym:</b>					
"Od bezradności do aktywności - wspieranie osób zagrożonych wykluczeniem społecznym w Gminie Klembów"	4	92 683	67 893	0	0
<b>UDZIAŁ W KONKURSACH OGŁASZANYCH PRZEZ MPiPS</b>					
Liczba konkursów	5	1	1	1	1

WYSZCZEGÓLNIENIE		Lata poprzednie		Rok oceny	Prognoza rok po ocenie
		Rok 2013	Rok 2014		
Ogółem liczba osób objętych projektami	6	5	9	8	7
<b>W tym</b>					
"Resortowy program wspierania rodziny i systemu pieczy zastępczej na rok 2013 - asystent rodziny i koordynator rodzinnej pieczy zastępczej"	7	5	0	0	0
"Program asystent i koordynator rodzinnej pieczy zastępczej na rok 2014"	8	0	9	0	0
"Program asystent rodziny i koordynator rodzinnej pieczy zastępczej na rok 2015"	9	0	0	8	0
"Program asystent rodziny i koordynator rodzinnej pieczy zastępczej na rok 2016"	10	0	0	0	7
<b>UDZIAŁ W PROGRAMACH OSŁONOWYCH (nie wymienionych wyżej)</b>					
Liczba programów	11	1	1	1	1
Ogółem liczba osób objętych projektami	12	370	409	430	360
<b>W tym:</b>					
Program wieloletni: "Pomoc państwa w zakresie dożywiania"	13	370	402	338	360

## 9. Współpraca z organizacjami pozarządowymi - zadania zlecone w obszarze pomocy i wsparcia

### WSPÓŁPRACA Z ORGANIZACJAMI POZARZĄDOWYMI - ZADANIA ZLECONE W OBSZARZE POMOCY I WSPARCIA (w całym okresie sprawozdawczym)

WYSZCZEGÓLNIENIE		Lata poprzednie		Rok oceny	Prognoza rok po ocenie
		Rok 2013	Rok 2014		
Liczba organizacji pozarządowych z którymi współpracuje OPS/PCPR	1	0	0	0	0
<b>ZLECENIA W TRYBIE DZIAŁALNOŚCI POŻYTKU PUBLICZNEGO</b>					
Liczba organizacji pozarządowych, którym zlecono zadania	2	0	0	0	0
Liczba zleceń / umów	3	0	0	0	0
Wartość przekazanych dotacji dla organizacji pozarządowych w złotych	4	0	0	0	0
<b>ZLECENIA W TRYBIE ZAMÓWIEŃ PUBLICZNYCH</b>					
Liczba organizacji pozarządowych, którym zlecono zadania	5	0	0	0	0
Wartość przekazanych dotacji dla organizacji pozarządowych w złotych	6	0	0	0	0
<b>WYBRANE USŁUGI POMOCY SPOŁECZNEJ</b>					
<b>Usługi opiekuńcze</b>					
Liczba organizacji pozarządowych, którym zlecono zadania	7	0	0	0	0
Wartość przekazanych dotacji dla organizacji pozarządowych w złotych	8	0	0	0	0
<b>Specjalistyczne usługi opiekuńcze</b>					
Liczba organizacji pozarządowych, którym zlecono zadania	9	0	0	0	0

WYSZCZEGÓLNIENIE		Lata poprzednie		Rok oceny	Prognoza rok po ocenie
		Rok 2013	Rok 2014		
Wartość przekazanych dotacji dla organizacji pozarządowych w złotych	10	0	0	0	0
<b>Prowadzenie placówki pomocy społecznej</b>					
Liczba organizacji pozarządowych, którym zlecono zadania	11	0	0	0	0
Wartość przekazanych dotacji dla organizacji pozarządowych w złotych	12	0	0	0	0

## 10. Wskaźniki oceny zasobów pomocy społecznej

### 10.1. KADRA PRACOWNIKÓW SOCJALNYCH

#### Wskaźnik wykształcenia pracowników socjalnych - gmina

rok		2011	2012	2013	2014	2015	2016 potrzeby	2017 potrzeby
liczba pracowników socjalnych posiadających wyższe wykształcenie	1	1	1	1	1	1	1	1
liczba wszystkich pracowników socjalnych	2	4	4	4	4	4	4	4
Wartość wskaźnika w1 / w2 x 100% (%)	3	25	25	25	25	25	25	25
Dynamika (%)	4	X	100	100	100	100	100	100

#### Wskaźnik profesjonalizacji kadry - gmina

rok		2011	2012	2013	2014	2015	2016 potrzeby	2017 potrzeby
liczba osób pełniących funkcje kierownicze i pracowników socjalnych posiadających specjalizację z organizacji pomocy społecznej	1	2	2	2	2	2	2	2
liczba pozostałych osób zatrudnionych posiadających specjalizację z organizacji pomocy społecznej *	2	0	0	0	0	0	0	0
liczba wszystkich zatrudnionych osób	3	14	13	12	14	14	12	12
Wartość wskaźnika w1+w2 / w3 x 100% (%)	4	14	15	17	14	14	17	17
Dynamika (%)	5	X	107	113	82	100	121	100

\* nie ujęci w wierszu 1

#### Wskaźnik specjalizacji pracowników socjalnych I - gmina

rok		2011	2012	2013	2014	2015	2016 potrzeby	2017 potrzeby
liczba pracowników socjalnych posiadających specjalizację I st. w zawodzie	1	3	3	3	3	3	3	3
liczba wszystkich pracowników socjalnych	2	4	4	4	4	4	4	4
Wartość wskaźnika	3	75	75	75	75	75	75	75

rok		2011	2012	2013	2014	2015	2016 potrzeby	2017 potrzeby
w1 / w2 x 100% (%)								
Dynamika (%)	4	X	100	100	100	100	100	100

#### Wskaźnik specjalizacji pracowników socjalnych II - gmina

rok		2011	2012	2013	2014	2015	2016 potrzeby	2017 potrzeby
liczba pracowników socjalnych posiadających specjalizację II st. w zawodzie	1	0	0	0	0	0	0	0
liczba wszystkich pracowników socjalnych	2	4	4	4	4	4	4	4
Wartość wskaźnika w1 / w2 x 100% (%)	3	0	0	0	0	0	0	0
Dynamika (%)	4	X	0	0	0	0	0	0

#### Wskaźnik wolontariatu - gmina

rok		2011	2012	2013	2014	2015	2016 potrzeby	2017 potrzeby
liczba wolontariuszy	1	0	0	0	0	0	0	0
liczba wszystkich pracowników	2	15	13	12	15	15	15	14
Wartość wskaźnika w1 / w2 x 100% (%)	3	0	0	0	0	0	0	0
Dynamika (%)	4	X	0	0	0	0	0	0

#### Wskaźnik dostępności kadry pracy socjalnej I - gmina i miasto na prawach powiatu

rok		2011	2012	2013	2014	2015	2016 potrzeby / prognoza	2017 potrzeby / prognoza
liczba pracowników socjalnych	1	4	4	4	4	4	4	4
liczba mieszkańców	2	9 165	9 411	9 493	9 493	9 562	9 631	9 700
Wartość wskaźnika w1 / w2 x 2000	3	0,87	0,85	0,84	0,84	0,84	0,83	0,82
Dynamika (%)	4	X	98	99	100	100	99	99

#### Wskaźnik dostępności kadry pracy socjalnej II - gmina i miasto na prawach powiatu

rok		2011	2012	2013	2014	2015	2016 potrzeby /prognoza	2017 potrzeby /prognoza
liczba pracowników socjalnych	1	4	4	4	4	4	4	4

rok		2011	2012	2013	2014	2015	2016 potrzeby /prognoza	2017 potrzeby / prognoza
liczba rodzin (w tym osób samotnie gospodarujących) objętych pracą socjalną	2	182	195	214	213	224	244	260
Wartość wskaźnika w1 / w2 x 50	3	1,10	1,03	0,93	0,94	0,89	0,82	0,77
Dynamika (%)	4	X	94	90	101	95	92	94

### Wskaźnik dostępności kadry pracy socjalnej V

Warunki				2014	2015 (rok oceny)
1 na 2 tys.	min. 3	1 na 50 rodzin		Minimalna liczba pracowników socjalnych potrzebnych do spełnienia warunku	Minimalna liczba pracowników socjalnych potrzebnych do spełnienia warunku
				1	2
X	X		1	1	1
	X	X	2	1	1
Ogółem			3	1	1

### 10.2. KOSZTY

#### Wskaźnik wydatków na utrzymanie jednostki - gmina

rok		2011	2012	2013	2014	2015	2016 prognoza	2017 prognoza
Całkowity roczny koszt prowadzenia i utrzymania jednostki w zł	1	417 731	477 971	492 422	527 270	557 622	548 844	550 000
Wydatki na realizację zadań pomocy i integracji społecznej ogółem w zł bez względu na źródło finansowania OGÓŁEM z tablicy 7	2	3 826 919	3 910 497	4 174 545	4 173 856	4 522 357	9 473 564	9 669 000
Wartość wskaźnika w1 / w2 x 100% (%)	3	11	12	12	13	12	6	6
Dynamika (%)	4	X	109	100	108	92	50	100

### 10.3. OSOBY I RODZINY KORZYSTAJĄCE Z POMOCY I WSPARCIA

#### Wskaźnik deprivacji lokalnej - gmina i miasto na prawach powiatu

rok		2011	2012	2013	2014	2015	2016 prognoza
liczba osób w rodzinach, którym decyzją przyznano świadczenie	1	658	682	756	725	626	678
liczba mieszkańców	2	9 165	9 411	9 493	9 493	9 562	9 631
Wartość wskaźnika liczba osób w rodzinach, którym przyznano świadczenie na każde 1000 mieszkańców w1 / w2 x 1000	3	71,79	72,47	79,64	76,37	65,47	70,40
Dynamika (%)	4	X	101	110	96	86	108

#### Wskaźnik długotrwale korzystających z pomocy - gmina i miasto na prawach powiatu

rok		2011	2012	2013	2014	2015	2016 prognoza
liczba osób długotrwale korzystających ze świadczeń	1	128	152	157	147	176	190
liczba osób, którym przyznano świadczenie	2	344	358	417	402	344	373



rok		2011	2012	2013	2014	2015	2016 prognoza
Wartość wskaźnika procentowy udział osób długotrwale korzystających ze świadczeń w ogólnej liczbie świadczeniobiorców w1 / w2 x 100%	3	37	42	38	37	51	51
Dynamika (%)	4	X	114	90	97	138	100

#### Wskaźnik pomocy pieniężnej - gmina

rok		2011	2012	2013	2014	2015	2016 prognoza
liczba osób, którym przyznano świadczenie pieniężne	1	212	230	250	243	209	227
liczba osób, którym przyznano świadczenie OGÓŁEM	2	344	358	417	402	344	373
Wartość wskaźnika w1 / w2 x 100% (%)	3	62	64	60	60	61	61
Dynamika (%)	4	X	103	94	100	102	100

#### Wskaźnik pomocy niepieniężnej - gmina

rok		2011	2012	2013	2014	2015	2016 prognoza
liczba osób, którym przyznano świadczenie niepieniężne	1	141	137	171	164	138	150
liczba osób, którym przyznano świadczenie OGÓŁEM	2	344	358	417	402	344	373
Wartość wskaźnika w1 / w2 x 100% (%)	3	41	38	41	41	40	40
Dynamika (%)	4	X	93	108	100	98	100

### 10.4. POWODY PRZYZNANIA POMOCY

#### Struktura rodzin, którym przyznano pomoc według powodów przyznania pomocy - gmina

rok		2011	2012	2013	2014	2015	2016 prognoza
Ubóstwo (%)	1	75	76	73	75	82	82
Bezrobocie (%)	2	39	41	44	50	43	43
Niepełnosprawność (%)	3	45	41	39	41	41	41
Długotrwała lub ciężka choroba (%)	4	19	18	23	23	24	24
Bezradność w sprawach opiekuńczo-wychowawczych i prowadzenia gosp. domowego (%)	5	24	22	24	21	19	19
Alkoholizm (%)	6	30	20	20	19	6	14

rok		2011	2012	2013	2014	2015	2016 prognoza
Narkomania (%)	7	0	0	0	0	0	0
Potrzeba ochrony macierzyństwa (%)	8	13	10	15	14	19	19
Przemoc w rodzinie (%)	9	0	2	1	4	1	1

#### Wskaźnik pomocy z powodu bezdomności - gmina i miasto na prawach powiatu

rok		2011	2012	2013	2014	2015	2016 prognoza
liczba osób objęta indywidualnym programem wychodzenia z bezdomności	1	0	0	0	0	0	0
liczba rodzin, którym udzielono pomocy z powodu bezdomności	2	2	2	3	3	0	2
liczba rodzin, którym przyznano świadczenie	3	218	234	256	256	225	244
Wartość wskaźnika w2 / w3 x 100% (%)	4	1	1	1	1	0	1
Dynamika (%)	5	X	100	100	100	0	0

#### 10.5. POMOC W FORMIE ŚWIADCZEŃ

##### Wskaźnik zasiłku stałego - gmina i miasto na prawach powiatu

rok		2011	2012	2013	2014	2015	2016 prognoza
średnia wysokość zasiłku stałego dla osób samotnie gospodarujących w zł	1	391	410	477	479	497	550
częstotliwość w miesiącach	2	11	10	10	11	10	10
średnia wysokość zasiłku stałego dla osoby w rodzinie w zł	3	265	314	339	250	237	355
częstotliwość w miesiącach	4	9	11	10	10	10	10

##### Wskaźnik zasiłku okresowego - gmina i miasto na prawach powiatu

rok		2011	2012	2013	2014	2015	2016 prognoza
średnia wysokość zasiłku okresowego w zł	1	381	384	394	388	391	392
częstotliwość w miesiącach	2	3	3	3	3	3	3
średnia wysokość zasiłku okresowego z powodu bezrobocia w zł	3	386	405	464	418	368	364
częstotliwość w miesiącach	4	3	3	3	3	4	4
średnia wysokość zasiłku okresowego z powodu długotrwałej choroby w zł	5	385	303	275	287	406	479

rok		2011	2012	2013	2014	2015	2016 prognoza
częstotliwość w miesiącach	6	4	3	2	3	4	2
średnia wysokość zasiłku okresowego z powodu niepełnosprawności w zł	7	250	400	290	350	400	400
częstotliwość w miesiącach	8	2	2	5	2	3	3
średnia wysokość zasiłku okresowego z powodu możliwości utrzymania uprawnień do świadczeń z innych systemów zabezpieczenia społecznego w zł	9	0	0	0	0	0	0
częstotliwość w miesiącach	10	0	0	0	0	0	0

#### Wskaźnik zasiłku celowego - gmina i miasto na prawach powiatu

rok		2011	2012	2013	2014	2015	2016 prognoza
średnia wysokość zasiłku celowego na osobę w roku w zł	1	744	690	601	635	761	860

#### 10.6. POMOC W FORMIE USŁUG

##### Wskaźnik korzystających z usług opiekuńczych i specjalistycznych usług opiekuńczych realizowanych w ramach zadań własnych - gmina i miasto na prawach powiatu

rok		2011	2012	2013	2014	2015	2016 prognoza
liczba osób objęta pomocą w formie usług opiekuńczych w wieku poprodukcyjnym*	1	1	0	2	5	3	3
Liczba mieszkańców w wieku poprodukcyjnym*	2	679	753	789	1 433	1 471	1 494
Wartość wskaźnika w1 / w2 x 100% (%)	3	0	0	0	0	0	0
Dynamika (%)	4	X	0	0	0	0	0

\* wiek poprodukcyjny: kobiety w wieku 60 i więcej, mężczyźni 65 i więcej

#### Wskaźnik kontraktu socjalnego - gmina

rok		2011	2012	2013	2014	2015	2016 prognoza
liczba osób objętych kontraktem socjalnym	1	12	13	12	15	15	15
liczba osób, którym przyznano świadczenie	2	344	358	417	402	344	373
Wartość wskaźnika w1 / w2 x 100% (%)	3	3	4	3	4	4	4
Dynamika (%)	4	X	133	75	133	100	100

**Wskaźnik reintegracji społeczno-zawodowej - gmina i miasto na prawach powiatu**

rok		2011	2012	2013	2014	2015	2016 prognoza
liczba osób z indywidualnym programem zatrudnienia socjalnego i osób z kontraktem socjalnym w KIS	1	0	0	0	0	0	0
liczba osób długotrwale bezrobotnych	2	212	248	295	305	298	300
Wartość wskaźnika w1 / w2 x 100% (%)	3	0	0	0	0	0	0
Dynamika (%)	4	X	0	0	0	0	0

**10.7. POMOC INSTYTUCJONALNA**

**Wskaźnik zaspokojenia potrzeb miejsc w domach pomocy społecznej - gmina**

rok		2012	2013	2014	2015	2016 prognoza
liczba osób umieszczonych w domu pomocy społecznej	1	0	0	0	0	0
liczba osób oczekujących na umieszczenie w domu pomocy społecznej	2	0	0	0	0	0
Wartość wskaźnika (w1x100)/(w1+w2)	3	0	0	0	0	0
Dynamika (%)	4	X	0	0	0	0

**Wskaźnik zaspokojenia potrzeb miejsc w środowiskowych domach samopomocy - gmina**

rok		2012	2013	2014	2015	2016 prognoza
liczba osób umieszczonych w środowiskowych domach samopomocy	1	0	0	0	0	0
liczba osób oczekujących na umieszczenie w środowiskowym domu samopomocy o zasięgu lokalnym	2	0	0	0	0	0
Wartość wskaźnika (w1x100)/(w1+w2)	3	0	0	0	0	0
Dynamika (%)	4	X	0	0	0	0

**Wskaźnik zaspokojenia potrzeb miejsc w mieszkaniach chronionych - gmina**

rok		2012	2013	2014	2015	2016 prognoza
liczba osób umieszczonych w mieszkaniu chronionym	1	0	0	0	0	0
liczba osób oczekujących na umieszczenie w mieszkaniu chronionym	2	0	0	0	0	0
Wartość wskaźnika (w1x100)/(w1+w2)	3	0	0	0	0	0
Dynamika (%)	4	X	0	0	0	0

## 10.8. ODMOWY POMOCY I WSPARCIA (tylko w zakresie zagadnień związanych z pomocą społeczną)

### Wskaźnik odmów - gmina i miasto na prawach powiatu

rok		2011	2012	2013	2014	2015	2016 prognoza
liczba decyzji odmownych	1	14	8	11	3	4	1
liczba decyzji przyznających zasiłek / usługę	2	614	635	546	670	763	770
Wartość wskaźnika w1/(w1+w2) x 100% (%)	3	2	1	2	0	1	0
Dynamika (%)	4	X	50	200	0	0	0

### Wskaźnik odmów z powodu nie spełnienia kryterium dochodowego - gmina i miasto na prawach powiatu

rok		2011	2012	2013	2014	2015	2016 prognoza
liczba decyzji odmownych z powodu nie spełnienia kryterium dochodowego	1	7	5	7	2	1	0
liczba decyzji odmownych	2	14	8	11	3	4	1
Wartość wskaźnika w1 / w2 x 100% (%)	3	50	63	64	67	25	0
Dynamika (%)	4	X	126	102	105	37	0

### Wskaźnik odmów z powodu braku środków - gmina i miasto na prawach powiatu

rok		2011	2012	2013	2014	2015	2016 prognoza
liczba decyzji odmownych z powodu braku środków	1	0	0	0	0	0	0
liczba decyzji odmownych	2	14	8	11	3	4	1
Wartość wskaźnika w1 / w2 x 100% (%)	3	0	0	0	0	0	0
Dynamika (%)	4	X	0	0	0	0	0

## 10.9. BUDŻET POLITYKI SPOŁECZNEJ

### Struktura wydatków na zadania realizowane w ramach polityki społecznej (działy) - gmina

Wyszczególnienie	2011		2012		2013		2014		2015		2016 Potrzeby		2017 Potrzeby	
	Kwota	%*	Kwota	%*	Kwota	%*	Kwota	%*	Kwota	%*	Kwota	%*	Kwota	%*
Ogółem wydatki	3 826 919	100	3 910 497	100	4 174 545	100	4 173 856	100	4 522 357	100	9 473 564	100	9 669 000	100
851 - OCHRONA ZDROWIA	75 195	2	80 426	2	71 724	2	64 728	2	68 307	2	115 381	1	116 000	1
852 - POMOC SPOŁECZNA	3 726 724	97	3 742 140	96	4 010 138	96	4 041 235	97	4 445 372	98	9 311 813	98	9 506 000	98
853 - POZOSTAŁE ZADANIA W ZAKRESIE POLITYKI SPOŁECZNEJ	0	0	87 931	2	92 683	2	67 893	2	8 678	0	46 370	0	47 000	0
854 - EDUKACYJNA OPIEKA WYCHOWAWCZA	25 000	1	0	0	0	0	0	0	0	0	0	0	0	0

\* procentowy udział w wydatkach ogółem

**Struktura wydatków na zadania realizowane w ramach polityki społecznej (rozdziały) - gmina**

Wyszczególnienie		2011		2012		2013		2014		2015		2016 Potrzeby		2017 Potrzeby	
		Kwota	%*	Kwota	%*	Kwota	%*	Kwota	%*	Kwota	%*	Kwota	%*	Kwota	%*
Ogółem wydatki	1	3 826 919	100,00	3 910 497	100,00	4 174 545	100,00	4 173 856	100,00	4 522 357	100,00	9 473 564	100,00	9 669 000	100,00
85153 - Przeciwdziałanie narkomanii	2	6 860	0,18	6 600	0,17	7 658	0,18	2 930	0,07	1 188	0,03	5 800	0,06	6 000	0,06
85154 - Przeciwdziałanie alkoholizmowi	3	68 335	1,79	73 826	1,89	64 066	1,53	61 798	1,48	67 119	1,48	109 581	1,16	110 000	1,14
85201 - Placówki opiekuńczo-wychowawcze	4	0	0,00	0	0,00	0	0,00	0	0,00	0	0,00	0	0,00	0	0,00
85202 - Domy pomocy społecznej	5	190 773	4,99	240 741	6,16	243 460	5,83	201 663	4,83	203 696	4,50	308 800	3,26	309 000	3,20
85203 - Ośrodki Wsparcia	6	0	0,00	0	0,00	0	0,00	0	0,00	0	0,00	0	0,00	0	0,00
85204 - Rodziny zastępcze	7	0	0,00	2 661	0,07	7 045	0,17	16 292	0,39	21 880	0,48	24 000	0,25	25 000	0,26
85205 - Przeciwdziałanie przemocy w rodzinie	8	0	0,00	0	0,00	441	0,01	1 468	0,04	171	0,00	4 000	0,04	5 000	0,05
85206 - Wspieranie rodziny (m.in. asystenci rodziny i rodziny wspierające)	9	0	0,00	8 712	0,22	15 318	0,37	17 672	0,42	30 023	0,66	32 550	0,34	33 000	0,34
85212 - Świadczenia rodzinne, świadczenie z funduszu alimentacyjnego oraz składki na ubezpieczenia emerytalne i rentowe z ubezpieczenia społecznego	10	2 497 891	65,27	2 443 926	62,50	2 572 634	61,63	2 598 272	62,25	3 022 828	66,84	3 100 000	32,72	3 200 000	33,10
85213 - Składki na ubezpieczenie zdrowotne opłacane za osoby pobierające niektóre świadczenia z pomocy społecznej, niektóre świadczenia rodzinne oraz za osoby uczestniczące w zajęciach centrum integracji społecznej	11	13 659	0,36	15 476	0,40	19 998	0,48	22 233	0,53	28 372	0,63	29 000	0,31	30 000	0,31
85214 - Zasiłki i pomoc w naturze oraz składki na ubezpieczenia emerytalne i rentowe	12	115 068	3,01	125 741	3,22	140 531	3,37	132 591	3,18	136 244	3,01	134 600	1,42	135 000	1,40
85215 - Dodatki mieszkaniowe	13	0	0,00	0	0,00	0	0,00	0	0,00	0	0,00	0	0,00	0	0,00
85216 - Zasiłki stałe	14	161 790	4,23	176 975	4,53	226 446	5,42	221 313	5,30	212 743	4,70	230 000	2,43	240 000	2,48
85219 - Ośrodek Pomocy Społecznej	15	417 731	10,92	477 971	12,22	492 423	11,80	527 270	12,63	557 622	12,33	548 844	5,79	550 000	5,69
85220 - Specjalistyczne poradnictwo, mieszkania chronione i ośrodki interwencji kryzysowej	16	0	0,00	0	0,00	0	0,00	0	0,00	0	0,00	0	0,00	0	0,00
85228 - Usługi opiekuńcze i specjalistyczne usługi opiekuńcze	17	44 737	1,17	48 234	1,23	76 131	1,82	70 472	1,69	81 167	1,79	78 630	0,83	79 000	0,82
85231 - Pomoc dla cudzoziemców	18	0	0,00	0	0,00	0	0,00	0	0,00	0	0,00	0	0,00	0	0,00
85232 - Centra Integracji Społecznej	19	0	0,00	0	0,00	0	0,00	0	0,00	0	0,00	0	0,00	0	0,00
85278 - Usuwanie skutków klęsk żywiołowych	20	89 300	2,33	0	0,00	0	0,00	0	0,00	0	0,00	0	0,00	0	0,00
85295 - Pozostała działalność W tym: - klub integracji społecznej, - warsztat terapii zajęciowej, - prace społecznie użyteczne, - program "Pomoc państwa w zakresie dożywiania" - wkład własny gminy	21	195 775	5,12	201 703	5,16	215 711	5,17	231 989	5,56	150 626	3,33	4 821 389	50,89	4 900 000	50,68
85305 - Żłobki	22	0	0,00	0	0,00	0	0,00	0	0,00	0	0,00	0	0,00	0	0,00

Wyszczególnienie		2011		2012		2013		2014		2015		2016 Potrzeby		2017 Potrzeby	
		Kwota	%*	Kwota	%*	Kwota	%*	Kwota	%*	Kwota	%*	Kwota	%*	Kwota	%*
85306 - Kluby dziecięce	23	0	0,00	0	0,00	0	0,00	0	0,00	0	0,00	0	0,00	0	0,00
85307 - Dzienni opiekunowie	24	0	0,00	0	0,00	0	0,00	0	0,00	0	0,00	0	0,00	0	0,00
85311 - Rehabilitacja zawodowa i społeczna osób niepełnosprawnych	25	0	0,00	0	0,00	0	0,00	0	0,00	0	0,00	0	0,00	0	0,00
85321 - Zespoły orzekania o niepełnosprawności	26	0	0,00	0	0,00	0	0,00	0	0,00	0	0,00	0	0,00	0	0,00
85324 - Państwowy Fundusz Rehabilitacji Osób Niepełnosprawnych	27	0	0,00	0	0,00	0	0,00	0	0,00	0	0,00	0	0,00	0	0,00
85395 - Pozostała działalność w zakresie polityki społecznej	28	0	0,00	87 931	2,25	92 683	2,22	67 893	1,63	8 678	0,19	46 370	0,49	47 000	0,49
85415 - Pomoc materialna dla uczniów	29	25 000	0,65	0	0,00	0	0,00	0	0,00	0	0,00	0	0,00	0	0,00

\* procentowy udział w wydatkach ogółem

#### Struktura wydatków na zadania realizowane w ramach polityki społecznej (działy) - w budżecie OPS/PCPR - gmina

Wyszczególnienie	2011		2012		2013		2014		2015		2016 Potrzeby		2017 Potrzeby	
	Kwota	%*	Kwota	%*	Kwota	%*	Kwota	%*	Kwota	%*	Kwota	%*	Kwota	%*
Ogółem wydatki	3 804 288	100	3 910 497	100	4 174 545	100	4 173 856	100	4 522 357	100	9 473 564	100	9 669 000	100
851 - OCHRONA ZDROWIA	75 195	2	80 426	2	71 724	2	64 728	2	68 307	2	115 381	1	116 000	1
852 - POMOC SPOŁECZNA	3 704 093	97	3 742 140	96	4 010 138	96	4 041 235	97	4 445 372	98	9 311 813	98	9 506 000	98
853 - POZOSTAŁE ZADANIA W ZAKRESIE POLITYKI SPOŁECZNEJ	0	0	87 931	2	92 683	2	67 893	2	8 678	0	46 370	0	47 000	0
854 - EDUKACYJNA OPIEKA WYCHOWAWCZA	25 000	1	0	0	0	0	0	0	0	0	0	0	0	0

\* procentowy udział w wydatkach ogółem

#### Struktura wydatków na zadania realizowane w ramach polityki społecznej - w budżecie OPS/PCPR (rozdziały) - gmina

Wyszczególnienie	2011		2012		2013		2014		2015		2016 Potrzeby		2017 Potrzeby		
	Kwota	%*	Kwota	%*	Kwota	%*	Kwota	%*	Kwota	%*	Kwota	%*	Kwota	%*	
Ogółem wydatki	1	3 804 288	100,00	3 910 497	100,00	4 174 545	100,00	4 173 856	100,00	4 522 357	100,00	9 473 564	100,00	9 669 000	100,00
85153 - Przeciwdziałanie narkomanii	2	6 860	0,18	6 600	0,17	7 658	0,18	2 930	0,07	1 188	0,03	5 800	0,06	6 000	0,06
85154 - Przeciwdziałanie alkoholizmowi	3	68 335	1,80	73 826	1,89	64 066	1,53	61 798	1,48	67 119	1,48	109 581	1,16	110 000	1,14
85201 - Placówki opiekuńczo-wychowawcze	4	0	0,00	0	0,00	0	0,00	0	0,00	0	0,00	0	0,00	0	0,00
85202 - Domy pomocy społecznej	5	190 773	5,01	240 741	6,16	243 460	5,83	201 663	4,83	203 696	4,50	308 800	3,26	309 000	3,20
85203 - Ośrodki Wsparcia	6	0	0,00	0	0,00	0	0,00	0	0,00	0	0,00	0	0,00	0	0,00
85204 - Rodziny zastępcze	7	0	0,00	2 661	0,07	7 045	0,17	16 292	0,39	21 880	0,48	24 000	0,25	25 000	0,26
85205 - Przeciwdziałanie przemocy w rodzinie	8	0	0,00	0	0,00	441	0,01	1 468	0,04	171	0,00	4 000	0,04	5 000	0,05
85206 - Wspieranie rodziny	9	0	0,00	8 712	0,22	15 318	0,37	17 672	0,42	30 023	0,66	32 550	0,34	33 000	0,34

Wyszczególnienie	2011		2012		2013		2014		2015		2016 Potrzeby		2017 Potrzeby		
	Kwota	%*	Kwota	%*	Kwota	%*	Kwota	%*	Kwota	%*	Kwota	%*	Kwota	%*	
(m.in. asystenci rodziny i rodziny wspierające)															
85212 - Świadczenia rodzinne, świadczenie z funduszu alimentacyjnego oraz składki na ubezpieczenia emerytalne i rentowe z ubezpieczenia społecznego	10	2 497 891	65,66	2 443 926	62,50	2 572 634	61,63	2 598 272	62,25	3 022 828	66,84	3 100 000	32,72	3 200 000	33,10
85213 - Składki na ubezpieczenie zdrowotne opłacane za osoby pobierające niektóre świadczenia z pomocy społecznej, niektóre świadczenia rodzinne oraz za osoby uczestniczące w zajęciach centrum integracji społecznej	11	13 659	0,36	15 476	0,40	19 998	0,48	22 233	0,53	28 372	0,63	29 000	0,31	30 000	0,31
85214 - Zasiłki i pomoc w naturze oraz składki na ubezpieczenia emerytalne i rentowe	12	115 068	3,02	125 741	3,22	140 531	3,37	132 591	3,18	136 244	3,01	134 600	1,42	135 000	1,40
85215 - Dodatki mieszkaniowe	13	0	0,00	0	0,00	0	0,00	0	0,00	0	0,00	0	0,00	0	0,00
85216 - Zasiłki stałe	14	161 790	4,25	176 975	4,53	226 446	5,42	221 313	5,30	212 743	4,70	230 000	2,43	240 000	2,48
85219 - Ośrodek Pomocy Społecznej	15	417 731	10,98	477 971	12,22	492 423	11,80	527 270	12,63	557 622	12,33	548 844	5,79	550 000	5,69
85220 - Specjalistyczne poradnictwo, mieszkania chronione i ośrodki interwencji kryzysowej	16	0	0,00	0	0,00	0	0,00	0	0,00	0	0,00	0	0,00	0	0,00
85228 - Usługi opiekuńcze i specjalistyczne usługi opiekuńcze	17	44 737	1,18	48 234	1,23	76 131	1,82	70 472	1,69	81 167	1,79	78 630	0,83	79 000	0,82
85231 - Pomoc dla cudzoziemców	18	0	0,00	0	0,00	0	0,00	0	0,00	0	0,00	0	0,00	0	0,00
85232 - Centra Integracji Społecznej	19	0	0,00	0	0,00	0	0,00	0	0,00	0	0,00	0	0,00	0	0,00
85278 - Usuwanie skutków klęsk żywiołowych	20	89 300	2,35	0	0,00	0	0,00	0	0,00	0	0,00	0	0,00	0	0,00
85295 - Pozostała działalność W tym: - klub integracji społecznej, - warsztat terapii zajęciowej, - prace społecznie użyteczne, - program "Pomoc państwa w zakresie dożywiania" - wkład własny gminy	21	173 144	4,55	201 703	5,16	215 711	5,17	231 989	5,56	150 626	3,33	4 821 389	50,89	4 900 000	50,68
85305 - Żłobki	22	0	0,00	0	0,00	0	0,00	0	0,00	0	0,00	0	0,00	0	0,00
85306 - Kluby dziecięce	23	0	0,00	0	0,00	0	0,00	0	0,00	0	0,00	0	0,00	0	0,00
85307 - Dzienni opiekunowie	24	0	0,00	0	0,00	0	0,00	0	0,00	0	0,00	0	0,00	0	0,00
85311 - Rehabilitacja zawodowa i społeczna osób niepełnosprawnych	25	0	0,00	0	0,00	0	0,00	0	0,00	0	0,00	0	0,00	0	0,00
85321 - Zespoły orzekania o niepełnosprawności	26	0	0,00	0	0,00	0	0,00	0	0,00	0	0,00	0	0,00	0	0,00
85324 - Państwowy Fundusz Rehabilitacji Osób Niepełnosprawnych	27	0	0,00	0	0,00	0	0,00	0	0,00	0	0,00	0	0,00	0	0,00
85395 - Pozostała działalność w zakresie polityki społecznej	28	0	0,00	87 931	2,25	92 683	2,22	67 893	1,63	8 678	0,19	46 370	0,49	47 000	0,49
85415 - Pomoc materialna dla uczniów	29	25 000	0,66	0	0,00	0	0,00	0	0,00	0	0,00	0	0,00	0	0,00

\* procentowy udział w wydatkach ogółem

## 11. Wnioski końcowe



Przedstawione w opracowaniu dane ukazują lokalną sytuację społeczno - demograficzną wraz z problemami i potrzebami mieszkańców naszej gminy oraz stawiane przed realizatorami działań z zakresu pomocy społecznej wyzwania. Do powyższych zagadnień należy niewątpliwie wspieranie osób i rodzin w wysiłkach zmierzających do zaspokojenia niezbędnych potrzeb życiowych oraz umożliwienie w/w przezwyciężania trudnych sytuacji życiowych, których nie są w stanie pokonać, wykorzystując własne uprawnienia, zasoby i możliwości.

Z powyższą problematyką związane są także kwestie wykraczające poza zasięg ścisłego oddziaływania pomocy społecznej i jej zadań ustawowych. Należy w tym miejscu wskazać problemy dotyczące polityki rynku pracy, ochrony zdrowia, polityki mieszkaniowej, demograficznej, oświatowej, a także finansowej określającej wysokość nakładów na poszczególne zadania.

Zastanawiając się nad oceną wystarczalności zasobów pomocy społecznej pod kątem istniejących potrzeb i problemów społecznych należy pamiętać, iż na stopień rozwiązywania w/w kwestii mają bardzo istotny wpływ zamierzenia i działania realizowane przez inne podmioty polityki społecznej usytuowane zarówno na szczeblu lokalnym, jak i ponadlokalnym. Sukces pomocy społecznej jest, zatem w dużej mierze współzależny od wyników podejmowanych działań w innych obszarach polityki społecznej.

Wielkość zasobów pomocy społecznej oraz stopień realizacji jej zadań, biorąc pod uwagę ekonomię sił i środków, należy uznać za dostateczny. Ocena ta nie oznacza niedostrzegania ogromu potrzeb społecznych ukazanych w zebranych danych dotyczących między innymi kwestii zatrudnienia, czy problemów zdrowotnych mieszkańców, które pozostają w ścisłym związku z ich sytuacją finansową, a co za tym idzie także poziomem życia.

Skala istniejących problemów społecznych ukazuje potrzebę znacznych nakładów i środków na realizację nałożonych ustawowo zadań w obszarze pomocy społecznej, dalszy rozwój działań na rzecz integracji społecznej i partycypacji mieszkańców w życiu społecznym oraz rozwijanie zintegrowanego systemu wsparcia na rzecz osób i grup społecznych zagrożonych marginalizacją.

**SPRAWOZDANIE Z REALIZACJI ZADAŃ  
GMINNEGO OŚRODKA POMOCY SPOŁECZNEJ W KLEMBOWIE  
ZA 2015 ROK**

poszerzone o:

- informację z realizacji Gminnego Programu Profilaktyki i Rozwiązywania Problemów Alkoholowych w Klembowie w 2015 roku
- informację z realizacji Programu Powiatowa Karta Rodziny „TAKrodzina.pl” za 2015 rok
- informację z realizacji programu Ogólnopolskiej Karty Dużej Rodziny w 2015r.
- informację z realizacji zadań Gminnego Zespołu Interdyscyplinarnego ds. Przeciwdziałania Przemocy w Rodzinie Sprawozdanie realizacji Programu
- informację z realizacji Programu Operacyjnego Pomoc Żywnościowa 2014-2020
- informację z realizacji PAI - Program Aktywizacja i Integracja

I.	Wstęp .....	2
II.	Świadczenia realizowane w oparciu o ustawę o pomocy społecznej .....	6
III.	Powody korzystania z pomocy społecznej .....	8
IV.	Świadczenia realizowane w oparciu o ustawę o świadczeniach rodzinnych .....	9
V.	Świadczenia realizowane w oparciu o ustawę o pomocy osobom uprawnionym do alimentów .....	9
VI.	Profilaktyka uzależnień.....	10
VII.	Informacja z realizacji Programu Powiatowej Karty Rodziny „TAKrodzina.pl” w Gminie Klembów za 2015 rok .....	11
VIII.	Informacja z realizacji programu Ogólnopolska Karta Dużej Rodziny w Gminie Klembów w 2015 rok.....	13
IX.	Informacja z działalności Gminnego Zespołu Interdyscyplinarnego ds. Przeciwdziałania Przemocy w Rodzinie w Klembowie za rok 2015.....	14
X.	Informacja z realizacji Programu Operacyjnego Pomoc Żywnościowa.....	15
XI.	Dystrybucja jabłek .....	16
XII.	Program Aktywizacja i Integracja .....	17
XIII.	Struktura zatrudnienia w GOPS Klembów .....	17
XIV.	Podsumowanie .....	18

Sprawozdanie przedkłada  
Kierownik GOPS w Klembowie  
Tamara Barańska

## I. Wstęp

Konstytucja RP w art.18 gwarantuje każdej rodzinie polskiej ochronę i opiekę, ale jednocześnie zapewnia jej prawo do ochrony życia prywatnego, rodzinnego, decydowania o swoim życiu osobistym (art.47), do wychowywania dzieci zgodnie z własnymi przekonaniem (art.48) oraz nienaruszalności mieszkania (art.50). Powyższe prawa rodzinne muszą być poszanowane przez pracowników pomocy społecznej przy jednoczesnym wspieraniu rodziny. Działalność ta jest bardzo trudna i wymagająca niezwykłego wyczucia zaistniałej sytuacji. Dlatego też podstawą działań jest właściwa diagnoza, która uwzględnia informacje o warunkach bytowych, strukturze rodziny, panującej w niej atmosferze i zachowaniach wśród dorosłych jej członków oraz dzieci.

Gminny Ośrodek Pomocy Społecznej w Klembowie wykonuje zadania własne gminy oraz zadania zlecone przez administrację rządową w zakresie:

- ustawy z dnia 12 marca 2004r. o pomocy społecznej,
- ustawy z dnia 9 czerwca 2011r. o wspieraniu rodziny i systemie pieczy zastępczej,
- ustawy z dnia 28 listopada 2003r. o świadczeniach rodzinnych,
- ustawy z dnia 7 września 2007r. o pomocy osobom uprawnionym do alimentów,
- ustawy z dnia 29 lipca 2005r. o przeciwdziałaniu przemocy w rodzinie,
- ustawy z dnia 26 października 1982r. o wychowaniu w trzeźwości i przeciwdziałaniu alkoholizmowi,
- ustawy z dnia 19 sierpnia 1994r. o ochronie zdrowia psychicznego,
- ustawy z dnia 5 grudnia 2014 roku o Karcie Dużej Rodziny.,
- ustawy z dnia 27 sierpnia 2004 r. o świadczeniach opieki zdrowotnej finansowanych ze środków publicznych.

### **Struktura budżetowa Gminnego Ośrodka Pomocy Społecznej w Klembowie:**

<b><u>ogółem w 2015r. udzielono świadczeń na kwotę:</u></b>	<b>3 616 848,44 zł</b>
– świadczenia pomocy społecznej:	451 258,76 zł
• budżet gminy	164 694,74 zł
• budżet wojewody	286 564,02 zł
– świadczenia rodzinne (dotacja na zadania zlecone):	2 713 637,48 zł
– w tym: świadczenia z tyt. Funduszu Alimentacyjnego	229 885,48 zł
– pomoc finansowa dla niektórych osób pobierających świadczenia pielęgnacyjne (dotacja na zadania zlecone)	200,00 zł
– prace społecznie – użyteczne w ramach Programu Aktywne Integracji	3 078,00 zł
- Odpłatność za pobyt w domach pomocy społecznej – budżet gminy	203 695,73 zł
- Oplata składek na ubezpieczenia społeczne za osoby pobierające świadczenia pielęgnacyjne – budżet wojewody	147 624,00 zł
- Oplata składek na ubezpieczenia zdrowotne	28 371,59 zł
w tym:	
– za osoby pobierające zasiłek stały – w ramach dotacji na zadania własne z budżetu wojewody	16 318,79 zł
– za osoby pobierające świadczenia pielęgnacyjne – budżet wojewody	12 052,80 zł

Utrzymanie Ośrodka finansowane jest z dwóch źródeł.

<b>a) Wynagrodzenia osobowe pracowników i pochodne</b>	<b>739 961,65 zł</b>
– dotacja z budżetu wojewody wynagrodzenia i pochodne	200 544,55 zł
– budżet własny gminy wynagrodzenia i pochodne	539 417,10 zł
z tego:	
• pomoc społeczna	502 688,36 zł
• opiekunki domowe	65 526,96 zł
• asystent rodziny	27 874,07 zł
• „Karta Dużej Rodziny”	958,00 zł
• świadczenia rodzinne, fundusz alimentacyjny oraz dodatki do świadczeń pielęgnacyjnych	142 914,26 zł
<b>b) wynagrodzenia bezosobowe</b>	<b>56 661,12 zł</b>
w tym :	
– umowy zlecenia na realizację usług opiekuńczych	12 868,00 zł
• usługi opiekuńcze – budżet własny gminy	8 548,00 zł
• specjalistyczne usługi opiekuńcze – dotacja z budżetu wojewody	4 320,00 zł
– umowy zlecenia GKRPA wraz z pochodnymi (koordynator, psycholog, realizatorzy zajęć oraz wynagrodzenia dla członków GKRPA)	29 793,12 zł
– umowa zlecenie – informatyk	8 400,00 zł
– umowy zlecenie w ramach program PAI	5 600,00 zł
<b>c) Wydatki na obsługę realizowanych zadań</b>	<b>108 884,74 zł</b>
w tym:	
– pomoc społeczna	46 533,96 zł
– opiekunki domowe	2 771,91 zł
– „Karta Dużej Rodziny”	87,20 zł
– pomoc finansowa dla niektórych osób otrzymujących świadczenia pielęgnacyjne	6,00 zł
– świadczenia rodzinne, fundusz alimentacyjny oraz dodatki do świadczeń pielęgnacyjnych	18 652,12 zł
– GKRPA	38 513,96 zł
– obsługa Zespołu Interdyscyplinarnego	170,57 zł
– Asystent rodziny	2 149,02 zł
z tego:	
• budżet własny gminy	94 326,47 zł
• budżet wojewody	14 558,27 zł
– Zwrot wydatków na opiekę i wychowanie dzieci w rodzinie zastępczej	21 880,00 zł
– Sprawienie pogrzebu	2 650,00 zł
– Zwrot wydatków w ramach „Powiatowej Karty Rodziny TAKrodzina.pl”	44 452,88 zł
w tym:	
• dotacja powiatu	15 700,00 zł
• budżet własny	28 752,88 zł

Gminny Ośrodek Pomocy Społecznej w Klembowie jest jednostką organizacyjną Gminy Klembów nieposiadającą osobowości prawnej, finansowaną w formie jednostki budżetowej.

Pomoc społeczna wspiera osoby i rodziny w wysiłkach zmierzających do zaspokojenia niezbędnych potrzeb i umożliwia im życie w warunkach odpowiadających godności człowieka. Zadaniem pomocy społecznej jest zapobieganie trudnym sytuacjom życiowym poprzez podejmowanie działań zmierzających do życiowego usamodzielnienia osób i rodzin oraz ich integracji ze środowiskiem.

Rodzaj, forma i rozmiar świadczenia powinny być odpowiednie do okoliczności uzasadniających udzielenie pomocy, jednakże potrzeby osób i rodzin korzystających z pomocy powinny zostać uwzględnione, jeżeli odpowiadają celom i mieszczą się w możliwościach pomocy społecznej.

Celem pomocy jest umożliwienie osobom i rodzinom przezwyciężanie trudnych sytuacji życiowych, których nie są one w stanie pokonać wykorzystując własne uprawnienia, zasoby i możliwości.

Świadczenia pomocy społecznej nie mogą stanowić źródła utrzymania. Są to działania wspierające inicjatywę, zaangażowanie i chęć podopiecznych do poprawiania własnej sytuacji.

Pomocy społecznej udziela się osobom i rodzinom w szczególności z powodu:

- ubóstwa
- sieroctwa
- bezrobocia
- bezdomności
- niepełnosprawności
- długotrwałej lub ciężkiej choroby
- przemocy w rodzinie
- potrzeby ochrony macierzyństwa lub wielodzietności
- bezradności w sprawach opiekuńczo-wychowawczych i prowadzenia gospodarstwa

domowego zwłaszcza w rodzinach wielodzietnych lub niepełnych

- trudności w przystosowaniu do życia po zwolnieniu z zakładu karnego
- alkoholizmu lub narkomanii
- zdarzenia losowego i sytuacji kryzysowej
- klęski żywiołowej lub ekologicznej

Prawo do świadczeń pieniężnych z pomocy społecznej przysługuje:

- a) osobie samotnie gospodarującej, której dochód nie przekracza kwoty 634,00 zł. netto mies.
- b) osobie w rodzinie w której dochód na osobę nie przekracza kwoty 514,00 zł. netto mies.
- c) rodzinie, której dochód nie przekracza kwoty 514,00 zł. x ilość członków rodziny

przy jednoczesnym wystąpieniu co najmniej jednego z powodów wymienionych powyżej.

Ośrodek Pomocy wykonuje:

- zadania własne Gminy o charakterze obowiązkowym
- zadania własne Gminy o charakterze nieobowiązkowym
- zadania zlecone z zakresu administracji rządowej,
- pracę socjalną nie związaną z wydatkami finansowymi.

W ustawie o pomocy społecznej z dnia 12 marca 2004r. jest zapisanych bardzo dużo zadań i obowiązków do realizacji dla pracowników pomocy społecznej szczególnie w zakresie pracy socjalnej świadczonej na rzecz podopiecznych.

Pracownik socjalny to zawód szczególnie, będący profesją, a jednocześnie powołaniem. Wymaga od osoby, która go wykonuje nie tylko interdyscyplinarnej wiedzy i umiejętności, ale również określonych cech osobowościowych. Pracownik socjalny działa na rzecz jednostki, grupy oraz środowisk społecznych, pomagając w rozwiązywaniu problemów i trudności tym, którzy sami ze względu na nich stan zdrowia lub przyczyn natury społecznej nie są w stanie temu sprostać. Zawód ten oprócz gruntownego przygotowania zawodowego wymaga empatii, serdeczności, cierpliwości, ciepła,

aktywności, zrozumienia potrzeb drugiego człowieka, a także łatwości nawiązywania kontaktów interpersonalnych.

Pomoc społeczna jest instytucją polityki społecznej państwa mającą na celu umożliwienie osobom i rodzinom przezwyciężanie trudnych sytuacji życiowych, których nie są one w stanie pokonać, wykorzystując własne uprawnienia, zasoby i możliwości.

Postępująca bieda, bezrobocie, zły stan zdrowia obywateli, kryzys rodziny, alkoholizm, bezradność w sprawach opiekuńczo-wychowawczych, przemoc w rodzinie itp. to problemy, z którymi pracownicy Ośrodka spotykają się codziennie i problemy, którym starają się zapobiegać, przeciwdziałać, łagodzić ich skutki.

Bezpośrednie stykanie się pracowników pomocy społecznej z ogromem i różnorodnością problemów ludzkich to ciągły stres, myślenie o podopiecznych. To wieczna walka o zmianę mentalności ludzkiej, zmaganie się z czasem. Pracownicy pomocy społecznej są pomagaczami, wspierają ludzi w trudnych chwilach, niosą otuchę i pocieszenie, starają się w porę zapobiegać nieprawidłowościom i patologiom. Praca socjalna to partnerstwo podopiecznego z pracownikiem socjalnym, wspólne rozwiązywanie problemów, wspólna droga w kierunku lepszego jutra.

Praca z rodziną wymaga, zatem dużej wiedzy, doświadczenia i delikatności.

Każda osoba i rodzina zgłaszająca się do Ośrodka Pomocy Społecznej wymaga szczególnego, indywidualnego podejścia i opracowania planu wsparcia. Zgłoszenie się z wnioskiem o pomoc to nie tylko skompletowanie niezbędnych dokumentów w celu ustalenia dochodu rodziny, ale szeroko zakrojona praca socjalna: to głównie poradnictwo w zakresie poszukiwania pracy, załatwiania spraw alimentacyjnych i rozwodowych, kierowanie na leczenie odwykowe, nadzór nad prawidłowością sprawowanej władzy rodzicielskiej i kierowanie do sądu wniosków o jej nieprawidłowym wypełnianiu.

Wielokrotnie długa, ciężka i żmudna praca z rodziną nie zawsze przynosi pożądane efekty ze względu zbyt małą osobistą motywację i chęć dokonania zmiany w dotychczasowym życiu, brak systematyczności i wytrwałości w podejmowanych działaniach, oraz na skutek braku wzorców i wartości wyniesionych z domu, braku ambicji a także na skutek niefrasobliwości klientów, braku umiejętności przewidywania skutków swojego postępowania. Trudno jest zmotywować wielu klientów OPS do zmiany swojego postępowania, a niekiedy długi okres egzystencji na minimalnym poziomie zaspokajania swoich potrzeb nie daje motywacji do podejmowania trudnych działań. Każde działanie z rodziną w związku z tym musi być dostosowany do jej umiejętności i możliwości.

Różnorodność problemów wymaga od pracowników socjalnych olbrzymich zdolności i umiejętności nie tylko techniki pracy socjalnej ale olbrzymiej empatii, wrażliwości, cierpliwości i umiejętności radzenia sobie ze stresem i odpowiedzialnością za losy drugiego człowieka. Bywa, że wykonywana praca przez pracownika socjalnego, może stwarzać zagrożenie dla jego zdrowia i życia. Obecnie trwają prace nad zapewnieniem bezpieczeństwa w wykonywaniu przez pracownika socjalnego obowiązków służbowych. Nad konkretnymi rozwiązaniami i możliwością ich wprowadzenia w życie będą pracować zespoły składające się z przedstawicieli Ministerstwa Pracy i Polityki Społecznej, ogólnopolskich stowarzyszeń zrzeszających ośrodki pomocy społecznej oraz związki zawodowe.

**W roku 2015 plan wydatków w Gminnym Ośrodku pomocy Społecznej w Klembowie wynosił 4 789 935,64 zł. Wydatkowano 4 522 355,95 zł. Plan wydatkowano w 94,41%.**

**Ze świadczeń finansowych pomocy społecznej w 2015r. skorzystało 224 rodziny o łącznej liczbie osób 622.**

**Praca socjalna natomiast była wykonywana w 224 środowiskach dla 621 osób.**

## II. Świadczenia realizowane w oparciu o ustawę o pomocy społecznej

### Pomoc finansowa – zadania zlecone

W roku 2015r. realizowane były **specjalistyczne usługi opiekuńcze dla osób z zaburzeniami psychicznymi**. Tą formą pomocy zostało objęte jedno dziecko z jednostką chorobową – autyzm. Są to usługi dostosowane do szczególnych potrzeb pacjenta, wynikających z rodzaju schorzenia lub niepełnosprawności, świadczone przez osoby ze specjalistycznym przygotowaniem zawodowym. Tego typu świadczenie jest zadaniem zleconym, w całości finansowanym przez budżet państwa.

Specjalistyczne usługi opiekuńcze dla osób z zaburzeniami psych.	- 1 osoba	- 144 świadczenia (godziny)	na kwotę	4 320,00 zł
--	-----------	-----------------------------	----------	-------------

### Pomoc finansowa – zadania własne gminy

Zasiłki stałe	- 48 osób	- 468 świadczeń	na kwotę	212 743,02 zł (w tym w ramach dotacji na zadania własne z budżetu wojewody
Składki zdrowotne	- 38 osób	- 378 świadczeń	na kwotę	16 318,79 zł (w ramach dotacji na zadania własne z budżetu wojewody)
Zasiłki okresowe	- 22 rodzin	- 73 świadczenia	na kwotę	28 535,39 zł w tym dotacja
Dożywianie (posiłek)	- 164 osoby	- 19 359 świadczeń	na kwotę	58 622,10 zł w tym dotacja
Usługi opiekuńcze	- 9 osób	- 3 490 świadczeń (godzin)	na kwotę	76 846,87 zł
Zasiłki celowe (żywność, odzież, opał, lekarstwa, kolonie i inne)	- 199 osób	X	na kwotę	151 358,25 zł w tym dotacja
Domy Pomocy Społecznej	- 9 osób	X	na kwotę	203 695,73 zł

Osobie samotnej, która z powodu wieku, choroby lub innych przyczyn wymaga pomocy innych osób, a jest jej pozbawiona przysługuje pomoc w formie usług opiekuńczych lub specjalistycznych usług opiekuńczych.

GOPS Klembów zatrudniał w 2015r. opiekunki (2 etaty) oraz w miarę potrzeb inne osoby w ramach umowy zlecenia świadczące usługi w domach podopiecznych – jest to obowiązkowe zadanie własne gminy.

**Ogólnie w indywidualnych sprawach z zakresu pomocy społecznej przeprowadzono postępowanie administracyjne i wydano 816 decyzji.**

W roku 2015r. zostały poniesione koszty związane ze zwrotem części wydatków na opiekę i wychowanie dzieci przebywających w rodzinach zastępczych zgodnie z art. 191 ust.9 ustawy o wspieraniu rodziny i systemie pieczy zastępczej.

Rodziny zastępcze	- 5 dzieci	X	na kwotę	21 880,00 zł
-------------------	------------	---	----------	--------------

GOPS w Klembowie w roku 2015 realizował Resortowy program wspierania rodziny i systemu pieczy zastępczej *Asystent rodziny i koordynator rodzinnej pieczy zastępczej na rok 2015* w ramach, którego został zatrudniony na umowę o pracę asystent rodziny wspierający 9 rodzin.

Według ustawy o wspieraniu rodziny i systemie pieczy zastępczej, zgodnie z art. 15 do zadań asystenta rodziny należy w szczególności:

- opracowanie i realizacja planu pracy z rodziną w celu przewyższenia trudnych sytuacji życiowych,
- udzielanie pomocy rodzinom w poprawie ich sytuacji życiowej, w tym w zdobywaniu umiejętności prawidłowego prowadzenia gospodarstwa domowego;
- udzielanie pomocy rodzinom w rozwiązywaniu problemów socjalnych;
- udzielanie pomocy rodzinom w rozwiązywaniu problemów psychologicznych;
- udzielanie pomocy rodzinom w rozwiązywaniu problemów wychowawczych z dziećmi;
- wspieranie aktywności społecznej rodzin;
- motywowanie członków rodzin do podnoszenia kwalifikacji zawodowych;
- udzielanie pomocy w poszukiwaniu, podejmowaniu i utrzymywaniu pracy zarobkowej;
- motywowanie do udziału w zajęciach grupowych dla rodziców, mających na celu kształtowanie prawidłowych wzorców rodzicielskich i umiejętności psychospołecznych;
- udzielanie wsparcia dzieciom, w szczególności poprzez udział w zajęciach psychoedukacyjnych;
- podejmowanie działań interwencyjnych i zaradczych w sytuacji zagrożenia bezpieczeństwa dzieci i rodzin;
- prowadzenie indywidualnych konsultacji wychowawczych dla rodziców i dzieci;
- prowadzenie dokumentacji dotyczącej pracy z rodziną;
- sporządzanie, na wniosek sądu, opinii o rodzinie i jej członkach.

Wspieranie rodziny (Asystent rodziny)	- 9 rodzin	X	na kwotę	30 023,09 zł
--	------------	---	----------	--------------



### III. Powody korzystania z pomocy społecznej

POWÓD TRUDNEJ SYTUACJI ŻYCIOWEJ		LICZBA RODZIN		LICZBA OSÓB W RODZINACH
		OGÓLEM	w tym: NA WSI 1)	
0	1		2	3
UBÓSTWO	1	184	184	527
BEZDOMNOŚĆ	3	0	0	0
POTRZEBA OCHRONY MACIERZYŃSTWA	4	42	42	202
W TYM: WIELODZIETNOŚĆ	5	21	21	125
BEZROBOCIE	6	97	97	313
NIEPEŁNOSPRAWNOŚĆ	7	93	93	203
DŁUGOTRWAŁA LUB CIĘŻKA CHOROBA	8	53	53	115
BEZRADNOŚĆ W SPRAWACH OPIEK.- WYCHOWAWCZYCH I PROWADZENIA GOSPODARSTWA DOMOWEGO - OGÓLEM	9	43	43	167
W TYM: RODZINY NIEPEŁNE	10	24	24	66
RODZINY WIELODZIETNE	11	16	16	99
PRZEMOC W RODZINIE	12	2	2	8
ALKOHOLIZM	14	13	13	41
NARKOMANIA	15	0	0	0
TRUDNOŚCI W PRZYSTOSOWANIU DO ŻYCIA PO ZWOLNIENIU Z ZAKŁADU KARNEGO	16	4	4	4
SYTUACJA KRYZYSOWA	18	1	1	1

Należy zauważyć, że w jednej rodzinie może występować więcej niż jedna dysfunkcja. Dominujące kwestie społeczne na terenie naszej gminy to ubóstwo, bezrobocie, długotrwała choroba, niepełnosprawność, bezradność w sprawach opiekuńczo wychowawczych, potrzeba ochrony macierzyństwa, rodziny niepełne i alkoholizm.

Odnosząc się do oceny skuteczności pomocy społecznej według dr Joanny Staręgi-Piasek byłej wiceminister pracy i polityki społecznej „należy zaznaczyć, że pracownik socjalny nie rozwiązuje zjawisk społecznych, lecz problemy ludzi dotkniętych tymi zjawiskami. Jeżeli nie działają inne elementy polityki społecznej, takie jak mieszkalnictwo, praca, opieka nad dziećmi, to bardzo trudno o efektywność w pomocy społecznej. Jest ona bowiem obciążona dysfunkcjami różnych obszarów polityki społecznej”.

#### IV. Świadczenia realizowane w oparciu o ustawę o świadczeniach rodzinnych

Świadczenia rodzinne 2015r.

<i>Wyszczególnienie</i>	<i>Liczba rodzin</i>	<i>Liczba świadczeń</i>	<i>Kwota</i>
Zasiłki rodzinne	438	8 532	862 275,00 zł
Dodatek z tytułu urodzenia dziecka	36	38	38 000,00 zł
Dodatek z tytułu opieki na dzieckiem w okresie korzystania z urlopu wychowawczego	48	326	128 183,00 zł
Dodatek z tytułu samotnego wychowywania dziecka	27	308	53 305,00 zł
Dodatek z tytułu kształcenia i rehabilitacji dziecka niepełnosprawnego	42	420	33 260,00 zł
Dodatek z tytułu rozpoczęcia roku szkolnego	294	527	52 700,00 zł
Dodatek z tytułu wychowywania dziecka w rodzinie wielodzietnej	103	1 431	116 810,00 zł
Dodatek z tytułu podjęcia nauki poza miejscem zamieszkania, związany z dojazdem do miejscowości, w której znajduje się szkoła	124	1 001	52 767,00 zł
Zasiłek pielęgnacyjny	188	2 066	316 098,00 zł
Świadczenie pielęgnacyjne	57	589	702 760,00 zł
Specjalny zasiłek opiekuńczy	5	55	28 011,00 zł
Składki na ubezpieczenie emerytalne i rentowe	40	477	147 624,00 zł
Składki na ubezpieczenie zdrowotne	12	132	12 052,80 zł
Jednorazowa zapomoga z tyt. urodzenia dziecka	95	100	100 000,00 zł
Zasiłek dla opiekuna	1	12	6 240,00 zł
<b>Razem</b>	<b>656 rodzin</b>	<b>16 014 św.</b>	<b>2 650 085,80 zł</b>

#### V. Świadczenia realizowane w oparciu o ustawę o pomocy osobom uprawnionym do alimentów

Dostarczanie środków utrzymania osobom, które nie są w stanie samodzielnie zaspokoić swoich potrzeb, a w szczególności dzieciom, jest w pierwszej kolejności obowiązkiem członków ich rodzin wskazanym w kodeksie rodzinnym i opiekuńczym.

Konstytucyjna zasada pomocniczości nakłada na państwo obowiązek wspierania jedynie tych osób ubogich, które nie są w stanie samodzielnie zaspokoić swoich potrzeb i nie otrzymują należnego im wsparcia od osób należących do kręgu zobowiązanych wobec nich do alimentacji.

Wspieranie osób znajdujących się w trudnej sytuacji materialnej z powodu niemożności

wyegzekwowania alimentów łączy się z działaniami zmierzającymi do zwiększenia odpowiedzialności osób zobowiązanych.

Ustawa z dnia 7 września 2007r. o pomocy osobom uprawnionym do alimentów tzw. Fundusz Alimentacyjny określa:

- 1) zasady pomocy państwa osobom uprawnionym do alimentów na podstawie tytułu wykonawczego, w przypadku bezskuteczności egzekucji;
- 2) warunki nabywania prawa do świadczeń pieniężnych wypłacanych w przypadku bezskuteczności egzekucji alimentów, zwanych dalej "świadczeniami z funduszu alimentacyjnego";
- 3) zasady i tryb postępowania w sprawach przyznawania i wypłacania świadczeń z funduszu alimentacyjnego;
- 4) zasady finansowania świadczeń z funduszu alimentacyjnego;
- 5) działania podejmowane wobec dłużników alimentacyjnych.

<i>Wyszczególnienie</i>	<i>Liczba rodzin</i>	<i>Liczba świadczeń</i>	<i>Kwota w zł.</i>
Fundusz alimentacyjny	35	685	229 885,48 zł

- Liczba osób uprawnionych do pobierania świadczeń - 54
- Liczba rodzin uprawnionych :
  - 23 rodziny z jedną osobą uprawnioną
  - 9 rodzin z dwiema osobami uprawnionymi
  - 2 rodziny z trzema osobami uprawnionymi
  - 1 rodzina z czterema i więcej osobami uprawnionymi.

Na terenie gminy Klembów zamieszkuje 27 dłużników alimentacyjnych w stosunku do których wykonywane są następujące działania:

- skierowanie wniosków do Starosty Wołomińskiego o odebranie prawa jazdy- w 7 przypadkach
- przekazanie komornikom sądowym informacji mających wpływ na egzekucję zasądzonym świadczeń alimentacyjnych - w 27 przypadkach
- wnioski do Prokuratury Rejonowej o ściganie za przestępstwo określone w art. 209 §1 kodeksu karnego - w 7 przypadkach
- wpisanie dłużników do rejestru długu w systemie BIG Info Monitor – 7 przypadków
- egzekucja zaległych alimentów, którymi zajmują się komornicy skarbowi - sporządzono 25 tytułów wykonawczych i wysłano do naczelników urzędów skarbowych.

**Ogółem z zakresu świadczeń rodzinnych i funduszu alimentacyjnego przeprowadzono 799 postępowań administracyjnych i wydano w tych sprawach decyzje.**

## **VI. Profilaktyka uzależnień**

Plan wydatków w rozdziałach zwalczanie narkomanii i przeciwdziałanie alkoholizmowi w 2015 roku wynosił 95 000,00zł. Wydatkowano kwotę **68 307,08 zł.**

Wysokość środków uzyskanych przez Gminę z tytułu wnoszonych opłat za korzystanie z zezwoleń na sprzedaż napojów alkoholowych w 2015r. – 91 687,69 zł.

Zwalczanie narkomanii – wydatki wyniosły 1 888,00zł - opłata za wstęp na widowiska: „Szkoła z klasą” i „Gra o życie” oraz przewóz uczniów na spotkanie z cyklu „NIEĆPA” – ogólnopolska kampania przeciwuzależnieniom.

Przeciwdziałanie alkoholizmowi – wydatkowano kwotę 67 119,08 zł.

Zakupiono materiały ogólnopolskich kompanii:

- „Zachowaj trzeźwy umysł”
- „Postaw na rodzinę”
- „Przeciw pijanym kierowcom”
- „Przemoc boli”.

Materiały tych kampanii były rozdysponowane w szkołach oraz podczas imprez i spotkań mieszkańców gminy.

Dla dzieci biorących udział w konkursach, zabawach, turniejach sportowych były zakupowane nagrody, medale, puchary.

Zakupiono serię filmów edukacyjnych:

- „Zaplątani w sieć”
- „Mówię wam NIE WARTO”
- „Alkohol – zagrożenia”.

Zakupiono materiały do remontu świetlicy wiejskiej w pasku na kwotę 8 373,55zł. W świetlicy tej będą odbywały się między innymi zajęcia (warsztaty, prelekcje) z zakresu profilaktyki uzależnień.

Na umowę zlecenie zatrudniony jest psycholog świadczący porady dla osób uzależnionych i ich rodzin oraz pełnomocnik Wójta ds. uzależnień.

W szkołach były przeprowadzone warsztaty o tematyce profilaktyki uzależnień – np. cykl 24 warsztatów w szkołach w Ostrówku i Klembowie klasy III – IV i gimnazjalne.

Dla uczniów zakupowano również widowiska artystyczne – spektakle teatralne, zawierające elementy profilaktyki uzależnień, zdrowego stylu życia, udzielanie pierwszej pomocy. Dofinansowywane były również działania środowiskowe w różnych miejscowościach naszej gminy. Polegały one na zleceniu osobom do tego merytorycznie przygotowanym poprowadzenie konkursów i zabaw dla dzieci z elementami profilaktyki (np. podczas uroczystości „Dnia dziecka”, otwarcia placu zabaw, zawodów sportowych na wolnym powietrzu). Zorganizowano szkolenie dla rodziców i nauczycieli z zakresu profilaktyki uzależnień, szkolenie sprzedawców napojów alkoholowych i kontrolę punktów sprzedających napoje alkoholowe tzw. „zakup kontrolowany”.

W 2015 roku 24-ro dzieci z rodzin zagrożonych alkoholem bądź wyróżniających się w działaniach związanych z profilaktyką wyjechało na kolonie. Skierowano do Sądu Rejonowego w Wołominie 9 wniosków o wydanie postanowienia odnośnie leczenia odwykowego.

## **VII. Informacja z realizacji Programu Powiatowej Karty Rodziny „TAKrodzina.pl” w Gminie Klembów za 2015 rok**

Karta wydawana jest rodzinom wielodzietnym, w tym wielodzietnym rodzinom zastępczym zamieszkałym na terenie Gminy Klembów, wychowującym, co najmniej troje i więcej dzieci w wieku

do 18 roku życia lub do ukończenia 25 roku życia, jeżeli dziecko, które ukończyło 18 lat uczy się lub studiuje.

W 2015 roku Powiatową Kartę Rodziny **otrzymało 65 rodzin wielodzietnych.** Kartę łącznie otrzymało **336 osób.**

Na 65 rodzin składa się :

- **51 rodzin z 3 dzieci (3+)** – wydano 253 Karty,
- **13 rodzin z 4 dzieci (4+)** – wydano 77 Kart,
- **1 rodzina z 5 dzieci (5+)** – wydano 6 Kart.

Wsparcie dla rodzin wielodzietnych w 2015 roku polegało na:

- zwracaniu członkom rodzin wielodzietnych, wychowujących, co najmniej czworo dzieci, części kosztów zakupu imiennego okresowego (tj. miesięcznego, 30-dniowego lub dłuższego) biletu autobusowego lub kolejowego na dojazd do pracy lub szkoły oferowanego w zakresie przewozu osób w zakresie publicznego transportu zbiorowego przez podmioty świadczące usługi na terenie Powiatu Wołomińskiego w ramach linii komunikacyjnych, których przynajmniej część przebiega przez teren Powiatu Wołomińskiego w wysokości do 50 % ceny zakupu biletu (dla posiadaczy karty 4+),
- zwracaniu opłaty za godziny poza podstawą programową w publicznych przedszkolach i klubach dziecięcych na terenie Gminy Klembów (dla posiadaczy karty 3+,4+,5+),
- zwracaniu 20% kosztów w opłatach za świadczenia w niepublicznych przedszkolach i klubach dziecięcych dla członków rodzin wielodzietnych zamieszkałych na terenie Gminy Klembów (dla posiadaczy karty 3+,4+,5+),
- zwracaniu 50% wartości opłaty za posiłki wydawane w formie obiadów dla dzieci z rodzin wielodzietnych uczęszczających do publicznych szkół podstawowych i gimnazjów z terenu Gminy Klembów, prowadzonych przez Gminę Klembów (dla posiadaczy karty 3+, 4+, 5+)
- zwracaniu 50% wartości opłaty za odpłatne zajęcia prowadzone w szkołach podstawowych i gimnazjach, dla których organem założycielskim jest Gmina Klembów; w Gminnym Ośrodku Kultury w Klembowie; w Pracowni Twórczej „FAJNIEJ LEPIEJ” w Ostrówku; w Fundacji "Przytul Misia" w Klembowie oraz w opłacie składki członkowskiej w klubach i organizacjach sportowych prowadzących zajęcia na terenie Gminy Klembów, przy założeniu, że zwrot kosztów w w/w opłatach nie może przekroczyć 50 zł miesięcznie dla jednego dziecka za wszystkie zajęcia (dla posiadaczy karty 3+, 4+, 5+)

Gmina Klembów w 2015 roku wydatkowała na finansowanie ww zadań	<b>44 452,88 zł</b>
w tym: - dotacja Powiatu Wołomińskiego	15 700,00 zł
- budżet gminy	28 752,88 zł
<b>1. Zwrot za bilety</b>	<b>6 220,58 zł</b>
w tym: - dotacja Powiatu Wołomińskiego	2 488,24 zł
- budżet gminy	3 732,34 zł
<b>2. Zwrot za godziny w publicznych przedszkolach</b>	<b>7 469,00 zł</b>
w tym: - dotacja Powiatu Wołomińskiego	2 987,60 zł
- budżet gminy	4 481,40 zł

<b>3. Zwrot za świadczenia w niepublicznych przedszkolach</b>	<b>10 587,60 zł</b>
w tym: - dotacja Powiatu Wołomińskiego	4 235,04 zł
- budżet gminy	6 352,56 zł
<b>4. Zwrot za obiady</b>	<b>12 506,70 zł</b>
w tym: - dotacja Powiatu Wołomińskiego	3 197,24 zł
- budżet gminy	9 309,46 zł
<b>5. Zwrot za odpłatne zajęcia</b>	<b>7 669,00 zł</b>
w tym: - dotacja Powiatu Wołomińskiego	2 791,88 zł
- budżet gminy	4 877,12 zł

### **VIII. Informacja z realizacji program Ogólnopolska Karta Dużej Rodziny w Gminie Klembów w 2015 roku**

Celem programu jest podjęcie działań na rzecz rodzin wielodzietnych, zarówno przez właściwych ministrów jak i przez inne podmioty, w tym niepubliczne, które mogą zapewnić rodzinom wielodzietnym szczególne uprawnienia w ramach prowadzonej działalności.

W dniu 27 maja 2014 r. Rada Ministrów podjęła Uchwałę Nr 85 w sprawie ustanowienia rządowego programu dla rodzin wielodzietnych (M.P. poz. 430).

Podmiotem wyznaczonym do realizacji zadania wynikającego z Rozporządzenia w gminie Klembów jest Gminny Ośrodek Pomocy Społecznej w Klembowie. GOPS w Klembowie realizuje zadanie na podstawie ustawy z dnia 5 grudnia 2014 roku o Karcie Dużej Rodziny.

W 2015 roku wydanych zostało **409 Kart dla 82 rodzin wielodzietnych** zamieszkałych na terenie Gminy Klembów, w tym :

- **254 Karty dla dzieci;**
- **155 Kart dla rodziców.**

**Ogólnopolska Karta Dużej Rodziny** przysługuje rodzinom z przynajmniej trójką dzieci, niezależnie od dochodu. Karta jest wydawana bezpłatnie, każdemu członkowi rodziny. Rodzice otrzymują karty bezterminowo, dzieci - do 18 roku życia lub do ukończenia nauki, maksymalnie do osiągnięcia 25 lat. Osoby niepełnosprawne otrzymują kartę na czas trwania orzeczenia o niepełnosprawności.

Karta Dużej Rodziny oferuje system zniżek oraz dodatkowych uprawnień. Jej posiadacze mają możliwość korzystania z katalogu oferty kulturalnej, rekreacyjnej lub transportowej na terenie całego kraju.

Realizacja programu jest zadaniem zleconym z zakresu administracji rządowej finansowanej z budżetu państwa.

Gmina Klembów otrzymała dotację z budżetu państwa w wysokości 1 138,00 zł za realizację zadania w 2015 roku, wykorzystano dotacje w wysokości **1 045,20 zł**.

## **IX. Informacja z działalności Gminnego Zespołu Interdyscyplinarnego ds. Przeciwdziałania Przemocy w Rodzinie w Klembowie za rok 2015**

Gminny Zespół Interdyscyplinarny ds. Przeciwdziałania Przemocy w Rodzinie w Klembowie funkcjonuje od 12.09.2012r. Zespół Interdyscyplinarny to grupa specjalistów z różnych instytucji: Gminnego Ośrodka Pomocy Społecznej, Gminnej Komisji Rozwiązywania Problemów Alkoholowych, Policji, Oświaty, służby zdrowia i przedstawiciele kuratorskiej służby sądowej w Wołominie.

Są to osoby łączące swoją wiedzę, umiejętności oraz możliwości wynikające z uprawnień instytucji, które reprezentują. Członkowie ZI podejmują współpracę i skoordynowane działania mające na celu niesienie pomocy osobom krzywdzonym oraz przeciwdziałanie zjawisku przemocy na terenie gminy Klembów.

Wszczęcie procedury Niebieska Karta następuje poprzez wypełnienie formularza Niebieskiej Karty A przez przedstawicieli w/w podmiotów, przekazanie do przewodniczącej ZI, która niezwłocznie podejmuje decyzje o utworzeniu grupy roboczej. Powołana grupa robocza dokonuje analizy sytuacji rodziny wypełniając formularz Niebieskiej Karty – C z osobą wobec której istnieje podejrzenie, że jest dotknięta przemocą oraz formularz Niebieskiej Karty – D z osobą wobec której istnieje podejrzenie, że stosuje przemoc w rodzinie.

Grupy Robocze tworzone są w zależności od potrzeb i problemów jakie istnieją w danej rodzinie. Wspólna wymiana doświadczeń, spostrzeżeń pozwala podjąć działania, które usprawniają pracę.

Od początku działalności wszczęto 33 procedury Niebieska Karta.

W 2015 r. członkowie Zespołu spotykali się 4 razy, grupy robocze natomiast 36 razy.

W 2015r wszczęto 11 procedur Niebieska Karta, 7 z nich zostało założone przez jednostki organizacyjne pomocy społecznej, 4 przez Policję.

W 6 przypadkach została zakończona procedura z powodu zakończenia przemocy w rodzinie oraz zrealizowania indywidualnego planu pomocy.

We wszystkich przypadkach osobami dotkniętymi przemocą w rodzinie były kobiety w wieku 18-67 zaś osobami stosującymi przemoc byli mężczyźni w przedziale wiekowym 18-67 lat.

Dominującym problemem w rodzinach gdzie występuje przemoc jest alkohol.

Osoby nadużywające alkoholu kierowane są na Gminną Komisję Rozwiązywania Problemów Alkoholowych działającą w gminie Klembów lub bezpośrednio do Ośrodka Profilaktyki i Terapii Uzależnień do Wołomina.

Ponadto osoby doznające przemocy mogą korzystać ze wsparcia psychologa w siedzibie GOPS.

Prowadzona jest kampania ulotkowa. Polega ona na dystrybucji ulotek zawierających informacje dotyczące przemocy. Na innych ulotkach zamieszczane były adresy instytucji zajmujących się przeciwdziałaniem przemocy w rodzinie oraz numery telefonów gdzie szukać pomocy.

## X. Informacja z realizacji Programu Operacyjnego Pomoc Żywnościowa

Gminny Ośrodek Pomocy Społecznej w Klembowie od połowy maja 2015 roku realizuje Program Operacyjny Pomoc Żywnościowa 2014-2020 współfinansowany z Europejskiego Funduszu Pomocy Najbardziej Potrzebującym w Podprogramie 2015, wg wytycznych Instytucji Zarządzającej - Ministerstwa Pracy i Polityki Społecznej.

Celem powyższego programu jest dotarcie z pomocą żywnościową do grup osób najbardziej potrzebujących.

Osoby ubiegające się o paczki żywnościowe muszą spełniać kryterium 150% dochodu uprawniającego do skorzystania z pomocy społecznej, tzn.:

- od V – IX.2015 roku:
  - 813,00 zł dla osoby samotnie gospodarującej,
  - 684,00 zł dla osoby w rodzinie,
- od X.2015r. do nadal:
  - 951,00 zł dla osoby samotnie gospodarującej,
  - 771,00 zł dla osoby w rodzinie.

W 2015 roku było objętych pomocą w postaci paczek żywnościowych **558 osób**, w tym 332 osoby do 100% kryterium dochodowego oraz 226 osób od 100 do 150% kryterium dochodowego.

Ogółem przekazano **36 482 kg żywności – 3 770 paczek**.

Paczki żywnościowe dystrybuowane są cyklicznie (jeden raz w miesiącu) wg następującego asortymentu:

1. makaron świderki
2. ryż biały
3. kasza jęczmienna
4. płatki kukurydziane
5. mleko UHT
6. ser żółty
7. groszek z marchewką
8. koncentrat pomidorowy
9. dżem truskawkowy
10. mielonka wołowa
11. klopsy
12. cukier biały
13. olej rzepakowy

oraz dodatkowo:

14. sok jabłkowy
15. serki topione.

GOPS w Klembowie w 2015 roku oprócz wsparcia żywnościowego realizował działania w ramach środków towarzyszących nie objętych dofinansowaniem z Programu w zakresie zaspokojenia podstawowych potrzeb życiowych osób korzystających z pomocy żywnościowej, w tym pomoc w utrzymaniu higieny osobistej, pracy socjalnej, wsparcia psychologicznego wśród osób zagrożonych wykluczeniem społecznym. Osoby korzystające ze wsparcia Programu w naszym ośrodku wzięły również udział w ciekawych warsztatach edukacyjnych dot. wzmocnienia samodzielności i kompetencji w zakresie prowadzenia gospodarstwa domowego.



Były to następujące warsztaty:

1. edukacja ekonomiczna (gospodarowanie budżetem domowym),
2. edukacja żywieniowa (zasady prawidłowego żywienia)
3. edukacja kulinarna (przygotowanie zdrowych, prostych dań z otrzymywanych produktów).

## **XI. Dystrybucja jabłek.**

W dniu 02.04.2015r. Gminny Ośrodek Pomocy Społecznej w Klembowie otrzymał Świadectwo Rejestracji w Agencji Rynku Rolnego, które uprawnia do pozyskiwania owoców i warzyw wycofanych z rynku w związku z nałożonym embargiem.

W dniu 20.05.2015 r. do Gminnego Ośrodka Pomocy Społecznej w Klembowie zostały przywiezione jabłka w ilości **9 360 kg** – owoce wycofane z rynku w ramach pomocy związanej z embargiem rosyjskim. Dostawcą był Bank Żywności SOS w Warszawie.

Dystrybucja jabłek rozpoczęła się w dniu 21.05.2015r. i trwała do 29.05.2015r. Jabłka były rozdawane w pierwszej kolejności świadczeniobiorcom pomocy społecznej, rodzinom otrzymującym świadczenia rodzinne oraz innym mieszkańcom Gminy Klembów, którzy zgłosili się po odbiór. Każdy, kto otrzymał jabłka składał podpis na liście. Jabłka były rozdawane w siedzibie GOPS w Klembowie. Część jabłek została przekazana na różne festyny i imprezy organizowane przez szkoły i stowarzyszenia z terenu Gminy Klembów z okazji Dnia Dziecka i Święta Rodziny.

Jabłka otrzymało:

- 358 rodzin
- 1 319 osób w tych rodzinach.

Ogółem zostało rozdanych:

- 8 570 kg jabłek – wśród mieszkańców którzy zgłosili się do GOPS-u,
- 741 kg jabłek – przekazanych na festyny i imprezy,
- 49 kg jabłek – to ubytki spowodowane poobijaniem i nadgniciem.

Następna partia jabłek została dowieziona w dniu 17.XI.2015 roku w ilości 5 984 kg i rozdysponowana wśród mieszkańców gminy Klembów.

## **XII. Program Aktywizacja i Integracja.**

W 2016 roku w Gminnym Ośrodku Pomocy Społecznej były prowadzone działania w ramach Programu Aktywizacja i Integracja (PAI).

Celem PAI było udzielenie kompleksowej pomocy osobom bezrobotnym, polegającej na włączeniu uczestników w system prac społecznie – użytecznych, integracji społecznej, rozwijaniu umiejętności psychospołecznych, budowaniu prawidłowych interakcji z otoczeniem co w rezultacie zapewniało powrót do aktywności społecznej i zawodowej uczestników.

Z osiemnastu osób długotrwale bezrobotnych znajdujących się w III-cim profilu pomocy, do udziału w PAI zdecydowało się pięć osób. Osoby te w okresie dwóch miesięcy (VIII – IX.2015) uczestniczyły w zajęciach (warsztatach i wykładach) z psychologiem i doradcą zawodowym – 10 godzin tygodniowo i wykonywały prace społecznie – użyteczne 10 godzin tygodniowo.

Każda osoba była zaangażowana 160 godzin. Efektem PAI było przeprofilowanie trzech osób z czego jedna znalazła zatrudnienie na umowę – zlecenie i pracuje do dziś, a dwie osoby pracują przy wykonywaniu prac społecznie – użytecznych.

## **XIII. Struktura zatrudnienia w GOPS Klembów**

W Gminnym Ośrodku Pomocy Społecznej w Klembowie w roku 2015 byli zatrudnieni:

### 1. Umowa o pracę:

- Kierownik – 1,
- Pracownicy socjalni – ustawowa, minimalna norma – 1 pracownik socjalny na 2000 mieszkańców; w GOPS zatrudnionych jest 4 pracowników socjalnych,
- Główna Księgowa – 1,
- Administrator sekcji świadczeń pomocy społecznej - 2,
- Asystent rodziny – 1,
- Administrator sekcji świadczeń rodzinnych - 1,
- Referent ds. świadczeń rodzinnych i funduszu alimentacyjnego - 1,
- Opiekunki domowe wykonujące usługi opiekuńcze w domach podopiecznych - 2,
- Obsługę kasową Ośrodka prowadził pracownik Urzędu Gminy.

### 2. Umowa – zlecenie:

- Pełnomocnik Wójta Gminy do spraw uzależnień – 1 osoba,
- Specjalista terapeuta (specjalistyczne usługi opiekuńcze) – 1 osoba,
- Psycholog (poradnictwo, konsultacje psychologiczne) – 1 osoba,
- Opiekunka domowa (usługi opiekuńcze u podopiecznych w domu w różnych okresach w ciągu roku) – 5 osób,
- Program profilaktyczny (przygotowanie i prowadzenie zajęć) – 1 osoba.
- Informatyk – 1 osoba.

## XIV. Podsumowanie

Siedzibą GOPS jest część budynku będącego własnością Gminy.

W 2015 roku Gminny Ośrodek Pomocy Społecznej w Klembowie obejmował pomocą

- z zakresu świadczeń udzielanych na podstawie ustawy o pomocy społecznej - 224 rodziny,
- z zakresu świadczeń udzielanych na podstawie ustawy o świadczeniach rodzinnych - 656 rodzin,
- z zakresu świadczeń udzielanych na podstawie ustawy o pomocy osobom uprawnionym do alimentów - 35 rodzin.

Pracownicy GOPS codziennie zderzają się z zagadnieniami z bardzo różnych dziedzin np: psychologii, socjologii, medycyny, prawa rodzinnego, prawa administracyjnego itp. Nader ważnymi cechami przy wykonywaniu zadań są: kultura osobista, umiejętność oddzielenia własnych problemów od problemów podopiecznych, umiejętność przyjścia z pomocą w każdej sytuacji i chęć jej niesienia, odpowiedzialność, brak rutyny.

Ośrodek Pomocy promuje aktywną politykę społeczną gminy. Pomoc finansowa (celowa, okresowa i stała) jest zawsze elementem długotrwałej, nastawionej na konkretne efekty pracy socjalnej.

Pomoc finansowa w postaci świadczeń rodzinnych i świadczeń z funduszu alimentacyjnego ma duże znaczenie w materialnym wsparciu rodzin o najniższych dochodach.

**Pracownicy Gminnego Ośrodka Pomocy Społecznej w Klembowie realizując zakres wykonywanych zadań korzystają z systemów informatycznych:**

- POMOST Std – Pomoc społeczna;
- Amazis – Świadczenia rodzinne;
- Nemezis – Fundusz alimentacyjny;
- Program aplikacji statystycznej CAS – bezpośrednie przekazywanie do Wojewody sprawozdań, rozliczeń, zapotrzebowania, informacji;
- Program Płace Optivum;
- Program Płatnik;
- Program Księgowość Budżetowa;
- ePUAP;
- Karty Dużej Rodziny;
- SEPI.

Pracownicy Gminnego Ośrodka Pomocy Społecznej w Klembowie w ramach posiadanych środków i możliwości regularnie doskonalą swoje doświadczenie zawodowe uczestnicząc w specjalistycznych szkoleniach i konferencjach.

Stwierdzam, że pracownicy Gminnego Ośrodka Pomocy Społecznej w Klembowie wykonują sumiennie i bardzo dobrze zadania im przydzielone.

Bardzo dobrze oceniam pracę podległych mi pracowników.